Monitoraggio fiume Merse

Misure parametri fisico/chimici in situ

(eseguite su campione tal quale)

Data 30-ott-08

Punto di misura	Codice	pH unità	EC m*S/cm*	T °C	ORP mv	DO mg/l	NOTE
Uscita miniera Campiano	RIB	4,36	2.830	28,1	402	2,14	
Uscita miniera Campiano	RIB	4,33	3.390	30,1			Lettura strumenti in continuo, portata 7.4-7.5 l/s
Scarico depuratore	DEP	9,10	3.820	23,7	260	3,92	
Pozzo Serpieri alto	SER1						n.c.
Pozzo Serpieri basso	SER2						n.c.
Fosso Ribudelli	R1	8,40	373	13,4	375	8,53	Deflusso
Fosso Ribudelli tra disc e DEP	R1B						
Fosso Ribudelli tra DEP e Merse	R1C						
F. Merse Gabellino	M3						Asciutto
F. Merse monte Ribudelli	M1	7,41	694	14,1	107	7,20	
F. Merse valle Ribudelli	M2	7,38	827	14,2	105	7,26	
F. Merse ponte ex SS441	M4	7,46	814	13,8	99	7,06	
F. Merse guado per Luriano	M5	6,99	1.339	17,5	116	5,38	
Sorgente Le vene di Ciciano	LVE	6,83	1.733	18,7	111	4,45	
Fonte del Niccolo	NIC						
Sondaggio Minerario	SMI						
Sorgente Fontino	LFO						
Fonteverdi	FVE						
Sorgente Boccheggiano	BOC						
Sorgente Reticaggio	RET						
Fonte Asciutta	FAS						
Pozzo Gabellino	GAB						

		Fiume Merse					Fosso Ribudelli
COD. STAZIONE		**M3**	**M1**	**M2**	**M4**	**M5**	**R1**
DATA PRELIEVO		30-ott-08	30-ott-08	30-ott-08	30-ott-08	30-ott-08	30-ott-08
COD. ANALISI	**Unità di misura**		08-LA21209	08-LA21210	08-LA21211	08-LA21213	08-LA21208
pH	**unità pH**	*Asciutto*	7,41	7,38	7,46	6,99	8,4
Conducibilità elettrica	**µS/cm**	*Asciutto*	694	827	814	1339	373
Temperatura	**°C**	*Asciutto*					
Ossigeno disciolto	**% sat.**	*Asciutto*					
BOD5	**mg/l O2**	*Asciutto*					
COD	**mg/l O2**	*Asciutto*					
Fosforo totale	**mg/l P**	*Asciutto*					
Azoto ammoniacale	**mg/l**	*Asciutto*					
Azoto totale	**mg/l**	*Asciutto*					
Escherichia coli	**ufc/100ml**	*Asciutto*					
Nitrati	**mg/l**	*Asciutto*					
Alcalinità da Bicarbonati	**mg/l**	*Asciutto*	194,4	175,4	200,3	328,7	294
Fluoruri	**mg/l**	*Asciutto*	0,65	0,6	0,35	0,8	0,16
Cloruri	**mg/l**	*Asciutto*	15,2	15,8	17,4	11,7	20,9
Solfati	**mg/l**	*Asciutto*	287,5	347,9	296,5	840,4	54,9
Ca	**mg/l**	*Asciutto*	140	126,8	121,6	255,2	92
Mg	**mg/l**	*Asciutto*	16	15,6	17	59,1	15,7
Na	**mg/l**	*Asciutto*	8,5	115	71,2	13,3	11,2
K	**mg/l**	*Asciutto*	1,4	2	1,8	1,5	1,5
Al	**µg/l**	*Asciutto*	136,5	351,5	146,8	36,6	34,6
Sb	**µg/l**	*Asciutto*	< 0.1	< 0.1	0,7	1,1	< 0.1
As	**µg/l**	*Asciutto*	0,2	1,6	< 0.1	0,4	0,8
Ba	**µg/l**	*Asciutto*	19,9	18,6	18,9	17,3	8,9
B	**µg/l**	*Asciutto*	42	54,1	48	190,2	68,4
Cd	**µg/l**	*Asciutto*	< 0.1	< 0.1	< 0.1	< 0.1	< 0.1
Co	**µg/l**	*Asciutto*	4,6	7	6,7	5	4,2
Cr totale	**µg/l**	*Asciutto*	< 1	< 1	< 1	< 1	< 1
Fe	**µg/l**	*Asciutto*	81,5	39,1	1,9	6,1	130,1
Mn	**µg/l**	*Asciutto*	531,8	173,2	107,5	38,7	23,8
Hg	**µg/l**	*Asciutto*	< 0.1	< 0.1	< 0.1	< 0.1	< 0.1
Ni	**µg/l**	*Asciutto*	8,5	6,8	3,4	2,2	0,9
Pb	**µg/l**	*Asciutto*	3,5	0,6	0,8	2,7	2
Cu	**µg/l**	*Asciutto*	6,4	6,7	11,6	6	0,9
Se	**µg/l**	*Asciutto*	< 0.1	< 0.1	< 0.1	< 0.1	< 0.1
V	**µg/l**	*Asciutto*	< 0.1	0,4	< 0.1	< 0.1	< 0.1
Zn	**µg/l**	*Asciutto*	66,4	49,8	25,7	37,7	98,3

DAPHNIA MAGNA EC50 - 24h	**%**
DAPHNIA MAGNA EC50 - 48h	**%**
DAPHNIA MAGNA C-max 0% - 48h	**%**
DAPHNIA MAGNA C-min 100% - 24h	**%**
DAPHNIA MAGNA Numero organismi immobili dopo 24 h	**%**

		Pozzo Serpieri		Rampa Ribudelli		Sorg. V. Ciciano
COD. STAZIONE		**SER1**	**SER2**	**RIB**	**DEP**	**LVE**
DATA PRELIEVO		30-ott-08	30-ott-08	30-ott-08	30-ott-08	30-ott-08
COD. ANALISI	**Unità di misura**	n.c.	n.c.	08-LA21200	08-LA21207	08-LA21212
pH	**unità pH**	n.c.	n.c.	4,36	9,1	6,83
Conducibilità elettrica	**µS/cm**	n.c.	n.c.	3110	3820	1733
Temperatura	**°C**					
Ossigeno disciolto	**% sat.**	n.c.	n.c.			
BOD5	**mg/l O2**	n.c.	n.c.			
COD	**mg/l O2**	n.c.	n.c.			
Fosforo totale	**mg/l P**	n.c.	n.c.			
Azoto ammoniacale	**mg/l**	n.c.	n.c.			
Azoto totale	**mg/l**	n.c.	n.c.			
Escherichia coli	**ufc/100ml**	n.c.	n.c.			
Nitrati	**mg/l**	n.c.	n.c.			
Alcalinità da Bicarbonati	**mg/l**	n.c.	n.c.	< 1	124,7	362,6
Fluoruri	**mg/l**	n.c.	n.c.	11,6	11,3	1,2
Cloruri	**mg/l**	n.c.	n.c.	16,3	30,5	11,6
Solfati	**mg/l**	n.c.	n.c.	3135,2	2310,3	876,5
Ca	**mg/l**	n.c.	n.c.	310,2	244,4	345,6
Mg	**mg/l**	n.c.	n.c.	78,1	30,9	60,9
Na	**mg/l**	n.c.	n.c.	10,3	739,9	7
K	**mg/l**	n.c.	n.c.	2,9	9,5	1,7
Al	**µg/l**	n.c.	n.c.	57400	1321	12
Sb	**µg/l**	n.c.	n.c.	5	0,2	1,1
As	**µg/l**	n.c.	n.c.	239,7	1,4	1
Ba	**µg/l**	n.c.	n.c.	15,9	5	16
B	**µg/l**	n.c.	n.c.	36,3	68,7	229,4
Cd	**µg/l**	n.c.	n.c.	15	< 0.1	< 0.1
Co	**µg/l**	n.c.	n.c.	77,9	4,7	2,9
Cr totale	**µg/l**	n.c.	n.c.	21,6	< 1	< 1
Fe	**µg/l**	n.c.	n.c.	405400	561,5	33,4
Mn	**µg/l**	n.c.	n.c.	16430	64,9	12,3
Hg	**µg/l**	n.c.	n.c.	< 0.1	< 0.1	< 0.1
Ni	**µg/l**	n.c.	n.c.	163,5	1,9	2,7
Pb	**µg/l**	n.c.	n.c.	244,4	7,2	1,2
Cu	**µg/l**	n.c.	n.c.	948,9	36,8	1,8
Se	**µg/l**	n.c.	n.c.	0,3	< 0.1	< 0.1
V	**µg/l**	n.c.	n.c.	31,2	1,1	< 0.1
Zn	**µg/l**	n.c.	n.c.	18600	30,5	28,6
DAPHNIA MAGNA EC50 - 24h	**%**					
DAPHNIA MAGNA EC50 - 48h	**%**					
DAPHNIA MAGNA C-max 0% - 48h	**%**					
DAPHNIA MAGNA C-min 100% - 24h	**%**					
DAPHNIA MAGNA Numero organismi immobili dopo 24 h	**%**					

Pozzo Serpieri - Sonda superficiale periodo 27-06-2008 - 21-07-2008													
Data	Ora	Data completa	Temp	pH	EC	Sal	ORP	DO%	DO	Battente acqua	Quota	Batt	Livello statico misurato
DDMMYY	HHMMSS	DDMMYYHHMM	°C	Units	µS/cm	ppt	mV	Sat	mg/l	m	m slm	Volts	m slm
		24/9/08 8.52											
		25/9/08 8.52											
		26/9/08 8.52											
		27/9/08 8.52											
		28/9/08 8.52											
		29/9/08 8.52											
		30/9/08 8.52											
		1/10/08 8.52											
		2/10/08 8.52											
		3/10/08 8.52											
		4/10/08 8.52											
		5/10/08 8.52											
		6/10/08 8.52											
		7/10/08 8.52											
		8/10/08 8.52											
		9/10/08 8.52											
		10/10/08 8.52											
		11/10/08 8.52											
		12/10/08 8.52					**NO DATA**						
		13/10/08 8.52											
		14/10/08 8.52											
		15/10/08 8.52											
		16/10/08 8.52											
		17/10/08 8.52											
		18/10/08 8.52											
		19/10/08 8.52											
		20/10/08 8.52											
		21/10/08 8.52											
		22/10/08 8.52											
		23/10/08 8.52											
		24/10/08 8.52											
		25/10/08 8.52											
		26/10/08 8.52											
		27/10/08 8.52											
		28/10/08 8.52											
		29/10/08 8.52											
		30/10/08 8.52											413,76

Pozzo Serpieri - Sonda profonda periodo 24-09-2008 - 30-10-2008													
Data	Ora	Data completa	Temp	pH	EC	Sal	ORP	DO%	DO	Battente acqua	Quota	Batt	Livello statico misurato
DDMMYY	HHMMSS	DDMMYYHHMM	°C	Units	µS/cm	ppt	mV	Sat	mg/l	m	m slm	Volts	m slm
24/09/2008	18.20.47	24/9/08 18.20	24,89	3,92	4312	2,29	274	6,0	0,49	37,59	413,99	12,5	
24/09/2008	19.20.47	24/9/08 19.20	24,89	3,91	4309	2,29	278	4,7	0,38	37,60	414,00	12,5	
24/09/2008	20.20.47	24/9/08 20.20	24,89	3,91	4293	2,28	280	7,1	0,57	37,60	414,00	12,4	
24/09/2008	21.20.47	24/9/08 21.20	24,89	3,91	4292	2,28	281	12,4	1,01	37,60	414,00	12,5	
24/09/2008	22.20.47	24/9/08 22.20	24,89	3,91	4292	2,28	282	4,1	0,33	37,61	414,01	12,4	
24/09/2008	23.20.47	24/9/08 23.20	24,89	3,91	4291	2,28	281	3,7	0,30	37,61	414,01	12,4	
25/09/2008	0.20.47	25/9/08 0.20	24,89	3,92	4287	2,28	281	3,4	0,27	37,60	414,00	12,4	
25/09/2008	1.20.47	25/9/08 1.20	24,89	3,91	4284	2,27	282	4,3	0,35	37,61	414,01	12,4	
25/09/2008	2.20.47	25/9/08 2.20	24,89	3,91	4283	2,27	281	4,3	0,35	37,60	414,00	12,3	
25/09/2008	3.20.47	25/9/08 3.20	24,89	3,91	4286	2,27	281	7,4	0,60	37,60	414,00	12,4	
25/09/2008	4.20.47	25/9/08 4.20	24,89	3,91	4284	2,27	281	4,2	0,34	37,60	414,00	12,3	
25/09/2008	5.20.47	25/9/08 5.20	24,89	3,91	4284	2,27	281	3,7	0,30	37,60	414,00	12,4	
25/09/2008	6.20.47	25/9/08 6.20	24,89	3,91	4284	2,27	281	3,5	0,28	37,60	414,00	12,4	
25/09/2008	7.20.47	25/9/08 7.20	24,89	3,91	4283	2,27	281	3,5	0,28	37,60	414,00	12,4	
25/09/2008	8.20.47	25/9/08 8.20	24,89	3,91	4283	2,27	281	3,2	0,26	37,61	414,01	12,2	
25/09/2008	9.20.47	25/9/08 9.20	24,89	3,92	4283	2,27	281	3,3	0,27	37,61	414,01	12,3	
25/09/2008	10.20.47	25/9/08 10.20	24,89	3,91	4281	2,27	281	3,3	0,27	37,61	414,01	12,1	
25/09/2008	11.20.47	25/9/08 11.20	24,89	3,91	4283	2,27	281	3,1	0,25	37,60	414,00	12,1	
25/09/2008	12.20.47	25/9/08 12.20	24,89	3,92	4283	2,27	280	3,3	0,27	37,61	414,01	12,2	
25/09/2008	13.20.47	25/9/08 13.20	24,90	3,92	4278	2,27	280	3,0	0,24	37,61	414,01	12,1	
25/09/2008	14.20.47	25/9/08 14.20	24,89	3,92	4280	2,27	280	3,2	0,26	37,61	414,01	12,1	
25/09/2008	15.20.47	25/9/08 15.20	24,89	3,92	4283	2,27	280	3,2	0,26	37,61	414,01	12,1	
25/09/2008	16.20.47	25/9/08 16.20	24,89	3,92	4283	2,27	280	3,0	0,24	37,61	414,01	12,1	
25/09/2008	17.20.47	25/9/08 17.20	24,89	3,91	4283	2,27	280	3,3	0,27	37,61	414,01	12,1	
25/09/2008	18.20.47	25/9/08 18.20	24,89	3,91	4283	2,27	280	3,1	0,25	37,61	414,01	12,1	
25/09/2008	19.20.47	25/9/08 19.20	24,89	3,91	4282	2,27	280	3,2	0,26	37,61	414,01	12,1	
25/09/2008	20.20.47	25/9/08 20.20	24,89	3,92	4283	2,27	280	3,3	0,27	37,62	414,02	12,1	
25/09/2008	21.20.47	25/9/08 21.20	24,89	3,92	4278	2,27	280	3,3	0,27	37,62	414,02	12,1	
25/09/2008	22.20.47	25/9/08 22.20	24,89	3,92	4277	2,27	280	3,1	0,25	37,63	414,03	12,1	
25/09/2008	23.20.47	25/9/08 23.20	24,89	3,92	4280	2,27	280	3,2	0,26	37,64	414,04	12,1	
26/09/2008	0.20.47	26/9/08 0.20	24,89	3,92	4281	2,27	280	3,1	0,25	37,62	414,02	12,1	
26/09/2008	1.20.47	26/9/08 1.20	24,89	3,92	4278	2,27	280	3,3	0,27	37,61	414,01	12,1	
26/09/2008	2.20.47	26/9/08 2.20	24,89	3,92	4279	2,27	280	3,2	0,26	37,63	414,03	12,1	
26/09/2008	3.20.47	26/9/08 3.20	24,89	3,92	4279	2,27	280	3,1	0,25	37,62	414,02	12,1	
26/09/2008	4.20.47	26/9/08 4.20	24,89	3,92	4279	2,27	280	3,3	0,27	37,63	414,03	12,1	
26/09/2008	5.20.47	26/9/08 5.20	24,89	3,92	4277	2,27	280	3,2	0,26	37,63	414,03	12,0	
26/09/2008	6.20.47	26/9/08 6.20	24,89	3,92	4282	2,27	280	3,4	0,27	37,63	414,03	12,0	
26/09/2008	7.20.47	26/9/08 7.20	24,89	3,92	4279	2,27	280	3,2	0,26	37,63	414,03	12,0	
26/09/2008	8.20.47	26/9/08 8.20	24,89	3,92	4279	2,27	280	3,2	0,26	37,63	414,03	12,0	
26/09/2008	9.20.47	26/9/08 9.20	24,89	3,92	4280	2,27	279	3,3	0,27	37,63	414,03	12,1	
26/09/2008	10.20.47	26/9/08 10.20	24,89	3,92	4278	2,27	280	3,4	0,27	37,63	414,03	12,0	
26/09/2008	11.20.47	26/9/08 11.20	24,89	3,92	4280	2,27	279	3,3	0,27	37,63	414,03	12,0	
26/09/2008	12.20.47	26/9/08 12.20	24,89	3,92	4277	2,27	280	3,4	0,27	37,64	414,04	12,0	
26/09/2008	13.20.47	26/9/08 13.20	24,90	3,92	4277	2,27	279	3,5	0,28	37,64	414,04	12,0	
26/09/2008	14.20.47	26/9/08 14.20	24,89	3,92	4277	2,27	279	3,5	0,28	37,64	414,04	12,0	
26/09/2008	15.20.47	26/9/08 15.20	24,89	3,92	4277	2,27	279	3,4	0,27	37,64	414,04	12,0	
26/09/2008	16.20.47	26/9/08 16.20	24,89	3,92	4279	2,27	279	3,4	0,27	37,64	414,04	11,9	
26/09/2008	17.20.47	26/9/08 17.20	24,89	3,92	4277	2,27	279	3,4	0,27	37,64	414,04	11,9	
26/09/2008	18.20.47	26/9/08 18.20	24,89	3,92	4278	2,27	279	3,5	0,28	37,65	414,05	12,0	
26/09/2008	19.20.47	26/9/08 19.20	24,89	3,92	4276	2,27	279	3,5	0,28	37,65	414,05	12,0	
26/09/2008	20.20.47	26/9/08 20.20	24,89	3,92	4280	2,27	279	3,4	0,27	37,65	414,05	12,0	
26/09/2008	21.20.47	26/9/08 21.20	24,89	3,92	4278	2,27	279	3,8	0,31	37,64	414,04	11,9	
26/09/2008	22.20.47	26/9/08 22.20	24,89	3,92	4279	2,27	279	3,5	0,28	37,64	414,04	11,9	
26/09/2008	23.20.47	26/9/08 23.20	24,89	3,92	4277	2,27	279	3,7	0,30	37,64	414,04	12,0	
27/09/2008	0.20.47	27/9/08 0.20	24,89	3,92	4278	2,27	279	3,6	0,29	37,65	414,05	11,9	
27/09/2008	1.20.47	27/9/08 1.20	24,89	3,92	4277	2,27	279	3,7	0,30	37,66	414,06	11,9	

Pozzo Serpieri - Sonda profonda periodo 24-09-2008 - 30-10-2008													
Data	Ora	Data completa	Temp	pH	EC	Sal	ORP	DO%	DO	Battente acqua	Quota	Batt	Livello statico misurato
DDMMYY	HHMMSS	DDMMYYHHMM	°C	Units	µS/cm	ppt	mV	Sat	mg/l	m	m slm	Volts	m slm
27/09/2008	2.20.47	27/9/08 2.20	24,89	3,92	4281	2,27	279	3,7	0,30	37,66	414,06	11,9	
27/09/2008	3.20.47	27/9/08 3.20	24,89	3,92	4278	2,27	279	3,6	0,29	37,64	414,04	11,8	
27/09/2008	4.20.47	27/9/08 4.20	24,89	3,92	4277	2,27	279	3,6	0,29	37,66	414,06	11,8	
27/09/2008	5.20.47	27/9/08 5.20	24,89	3,93	4275	2,27	279	3,4	0,27	37,66	414,06	11,9	
27/09/2008	6.20.47	27/9/08 6.20	24,89	3,92	4275	2,27	279	3,5	0,28	37,64	414,04	11,9	
27/09/2008	7.20.47	27/9/08 7.20	24,89	3,93	4276	2,27	279	3,4	0,27	37,64	414,04	11,9	
27/09/2008	8.20.47	27/9/08 8.20	24,89	3,92	4276	2,27	279	3,2	0,26	37,65	414,05	11,9	
27/09/2008	9.20.47	27/9/08 9.20	24,89	3,92	4274	2,27	279	3,3	0,27	37,64	414,04	11,8	
27/09/2008	10.20.47	27/9/08 10.20	24,89	3,93	4275	2,27	279	3,2	0,26	37,65	414,05	11,8	
27/09/2008	11.20.47	27/9/08 11.20	24,89	3,93	4274	2,27	279	3,3	0,27	37,65	414,05	11,8	
27/09/2008	12.20.47	27/9/08 12.20	24,89	3,93	4275	2,27	279	3,5	0,28	37,66	414,06	11,8	
27/09/2008	13.20.47	27/9/08 13.20	24,89	3,93	4275	2,27	279	3,0	0,24	37,66	414,06	11,9	
27/09/2008	14.20.47	27/9/08 14.20	24,89	3,93	4274	2,27	279	3,2	0,26	37,64	414,04	11,9	
27/09/2008	15.20.47	27/9/08 15.20	24,89	3,92	4272	2,27	279	2,9	0,23	37,65	414,05	11,8	
27/09/2008	16.20.47	27/9/08 16.20	24,89	3,93	4275	2,27	279	3,0	0,24	37,65	414,05	11,8	
27/09/2008	17.20.47	27/9/08 17.20	24,89	3,93	4272	2,27	279	3,0	0,24	37,65	414,05	11,8	
27/09/2008	18.20.47	27/9/08 18.20	24,89	3,93	4275	2,27	279	3,0	0,24	37,64	414,04	11,8	
27/09/2008	19.20.47	27/9/08 19.20	24,89	3,93	4272	2,27	279	3,1	0,25	37,65	414,05	11,8	
27/09/2008	20.20.47	27/9/08 20.20	24,89	3,93	4272	2,27	279	3,0	0,24	37,66	414,06	11,8	
27/09/2008	21.20.47	27/9/08 21.20	24,89	3,93	4273	2,27	279	2,9	0,23	37,66	414,06	11,8	
27/09/2008	22.20.47	27/9/08 22.20	24,89	3,93	4274	2,27	279	2,8	0,22	37,65	414,05	11,8	
27/09/2008	23.20.47	27/9/08 23.20	24,89	3,93	4272	2,27	279	2,9	0,23	37,65	414,05	11,8	
28/09/2008	0.20.47	28/9/08 0.20	24,90	3,93	4270	2,27	278	2,8	0,22	37,64	414,04	11,8	
28/09/2008	1.20.47	28/9/08 1.20	24,89	3,93	4272	2,27	279	2,7	0,22	37,66	414,06	11,8	
28/09/2008	2.20.47	28/9/08 2.20	24,89	3,93	4271	2,27	278	2,8	0,22	37,65	414,05	11,8	
28/09/2008	3.20.47	28/9/08 3.20	24,90	3,93	4270	2,27	278	2,7	0,22	37,64	414,04	11,8	
28/09/2008	4.20.47	28/9/08 4.20	24,89	3,93	4269	2,27	279	2,5	0,20	37,65	414,05	11,8	
28/09/2008	5.20.47	28/9/08 5.20	24,89	3,93	4272	2,27	278	2,5	0,20	37,64	414,04	11,8	
28/09/2008	6.20.47	28/9/08 6.20	24,90	3,93	4271	2,27	278	2,6	0,21	37,64	414,04	11,8	
28/09/2008	7.20.47	28/9/08 7.20	24,89	3,93	4269	2,27	278	2,6	0,21	37,64	414,04	11,8	
28/09/2008	8.20.47	28/9/08 8.20	24,89	3,93	4270	2,27	278	2,6	0,21	37,64	414,04	11,8	
28/09/2008	9.20.47	28/9/08 9.20	24,89	3,93	4272	2,27	278	2,5	0,20	37,64	414,04	11,8	
28/09/2008	10.20.47	28/9/08 10.20	24,89	3,93	4271	2,27	278	2,5	0,20	37,64	414,04	11,8	
28/09/2008	11.20.47	28/9/08 11.20	24,89	3,93	4271	2,27	278	2,5	0,20	37,64	414,04	11,8	
28/09/2008	12.20.47	28/9/08 12.20	24,89	3,93	4267	2,26	278	2,4	0,19	37,64	414,04	11,8	
28/09/2008	13.20.47	28/9/08 13.20	24,89	3,93	4271	2,27	278	2,4	0,19	37,63	414,03	11,8	
28/09/2008	14.20.47	28/9/08 14.20	24,89	3,93	4269	2,27	278	2,5	0,20	37,63	414,03	11,8	
28/09/2008	15.20.47	28/9/08 15.20	24,89	3,93	4271	2,27	278	2,2	0,18	37,63	414,03	11,8	
28/09/2008	16.20.47	28/9/08 16.20	24,90	3,93	4267	2,26	278	2,4	0,19	37,64	414,04	11,7	
28/09/2008	17.20.47	28/9/08 17.20	24,89	3,93	4270	2,27	278	2,1	0,17	37,63	414,03	11,8	
28/09/2008	18.20.47	28/9/08 18.20	24,89	3,93	4269	2,27	278	2,2	0,18	37,63	414,03	11,8	
28/09/2008	19.20.47	28/9/08 19.20	24,89	3,93	4271	2,27	278	2,2	0,18	37,63	414,03	11,8	
28/09/2008	20.20.47	28/9/08 20.20	24,89	3,93	4270	2,27	278	2,4	0,19	37,63	414,03	11,8	
28/09/2008	21.20.47	28/9/08 21.20	24,89	3,94	4267	2,26	278	2,2	0,18	37,63	414,03	11,8	
28/09/2008	22.20.47	28/9/08 22.20	24,89	3,94	4269	2,27	278	1,9	0,16	37,65	414,05	11,8	
28/09/2008	23.20.47	28/9/08 23.20	24,89	3,93	4267	2,26	278	2,2	0,18	37,63	414,03	11,7	
29/09/2008	0.20.47	29/9/08 0.20	24,89	3,93	4271	2,27	278	2,1	0,17	37,64	414,04	11,7	
29/09/2008	1.20.47	29/9/08 1.20	24,89	3,93	4273	2,27	278	2,1	0,17	37,64	414,04	11,7	
29/09/2008	2.20.47	29/9/08 2.20	24,89	3,93	4268	2,26	278	2,0	0,17	37,62	414,02	11,7	
29/09/2008	3.20.47	29/9/08 3.20	24,90	3,93	4267	2,26	278	2,1	0,17	37,63	414,03	11,7	
29/09/2008	4.20.47	29/9/08 4.20	24,89	3,93	4268	2,26	278	1,8	0,15	37,63	414,03	11,7	
29/09/2008	5.20.47	29/9/08 5.20	24,89	3,93	4268	2,26	278	1,9	0,16	37,62	414,02	11,7	
29/09/2008	6.20.47	29/9/08 6.20	24,89	3,93	4267	2,26	278	1,9	0,16	37,62	414,02	11,7	
29/09/2008	7.20.47	29/9/08 7.20	24,90	3,93	4267	2,26	278	1,9	0,16	37,63	414,03	11,7	
29/09/2008	8.20.47	29/9/08 8.20	24,89	3,93	4267	2,26	278	1,8	0,15	37,63	414,03	11,6	
29/09/2008	9.20.47	29/9/08 9.20	24,89	3,93	4270	2,27	278	1,8	0,15	37,63	414,03	11,7	

Pozzo Serpieri - Sonda profonda periodo 24-09-2008 - 30-10-2008													
Data	Ora	Data completa	Temp	pH	EC	Sal	ORP	DO%	DO	Battente acqua	Quota	Batt	Livello statico misurato
DDMMYY	HHMMSS	DDMMYYHHMM	°C	Units	µS/cm	ppt	mV	Sat	mg/l	m	m slm	Volts	m slm
29/09/2008	10.20.47	29/9/08 10.20	24,89	3,93	4269	2,27	278	1,7	0,14	37,63	414,03	11,6	
29/09/2008	11.20.47	29/9/08 11.20	24,89	3,94	4266	2,26	278	1,9	0,16	37,61	414,01	11,6	
29/09/2008	12.20.47	29/9/08 12.20	24,89	3,93	4268	2,26	278	1,7	0,14	37,62	414,02	11,6	
29/09/2008	13.20.47	29/9/08 13.20	24,90	3,93	4268	2,26	278	2,2	0,18	37,61	414,01	11,6	
29/09/2008	14.20.47	29/9/08 14.20	24,89	3,93	4265	2,26	278	1,9	0,16	37,61	414,01	11,6	
29/09/2008	15.20.47	29/9/08 15.20	24,89	3,93	4267	2,26	278	1,9	0,16	37,61	414,01	11,6	
29/09/2008	16.20.47	29/9/08 16.20	24,89	3,93	4267	2,26	278	1,7	0,14	37,60	414,00	11,6	
29/09/2008	17.20.47	29/9/08 17.20	24,89	3,93	4267	2,26	278	1,9	0,16	37,59	413,99	11,6	
29/09/2008	18.20.47	29/9/08 18.20	24,89	3,94	4265	2,26	278	1,6	0,13	37,60	414,00	11,6	
29/09/2008	19.20.47	29/9/08 19.20	24,89	3,93	4268	2,26	277	1,6	0,13	37,61	414,01	11,6	
29/09/2008	20.20.47	29/9/08 20.20	24,89	3,93	4264	2,26	277	1,5	0,12	37,61	414,01	11,6	
29/09/2008	21.20.47	29/9/08 21.20	24,90	3,94	4266	2,26	277	1,6	0,13	37,60	414,00	11,6	
29/09/2008	22.20.47	29/9/08 22.20	24,89	3,94	4267	2,26	277	1,6	0,13	37,60	414,00	11,6	
29/09/2008	23.20.47	29/9/08 23.20	24,89	3,93	4266	2,26	277	1,7	0,14	37,61	414,01	11,6	
30/09/2008	0.20.47	30/9/08 0.20	24,89	3,94	4265	2,26	277	1,6	0,13	37,59	413,99	11,6	
30/09/2008	1.20.47	30/9/08 1.20	24,89	3,94	4264	2,26	277	1,6	0,13	37,60	414,00	11,6	
30/09/2008	2.20.47	30/9/08 2.20	24,90	3,94	4267	2,26	277	1,4	0,12	37,60	414,00	11,5	
30/09/2008	3.20.47	30/9/08 3.20	24,89	3,93	4260	2,26	277	1,5	0,12	37,60	414,00	11,6	
30/09/2008	4.20.47	30/9/08 4.20	24,90	3,94	4267	2,26	277	1,5	0,12	37,59	413,99	11,6	
30/09/2008	5.20.47	30/9/08 5.20	24,89	3,94	4267	2,26	277	1,3	0,11	37,60	414,00	11,6	
30/09/2008	6.20.47	30/9/08 6.20	24,89	3,94	4266	2,26	277	1,4	0,12	37,60	414,00	11,6	
30/09/2008	7.20.47	30/9/08 7.20	24,89	3,94	4265	2,26	277	1,3	0,11	37,60	414,00	11,5	
30/09/2008	8.20.47	30/9/08 8.20	24,89	3,94	4267	2,26	277	1,3	0,11	37,60	414,00	11,6	
30/09/2008	9.20.47	30/9/08 9.20	24,89	3,94	4267	2,26	277	1,3	0,11	37,60	414,00	11,5	
30/09/2008	10.20.47	30/9/08 10.20	24,90	3,94	4264	2,26	277	1,3	0,11	37,61	414,01	11,6	
30/09/2008	11.20.47	30/9/08 11.20	24,89	3,94	4267	2,26	277	1,1	0,09	37,60	414,00	11,5	
30/09/2008	12.20.47	30/9/08 12.20	24,89	3,94	4266	2,26	277	1,2	0,10	37,61	414,01	11,6	
30/09/2008	13.20.47	30/9/08 13.20	24,90	3,94	4264	2,26	277	1,3	0,11	37,59	413,99	11,5	
30/09/2008	14.20.47	30/9/08 14.20	24,89	3,94	4264	2,26	277	1,1	0,09	37,58	413,98	11,5	
30/09/2008	15.20.47	30/9/08 15.20	24,90	3,94	4266	2,26	277	1,3	0,11	37,59	413,99	11,5	
30/09/2008	16.20.47	30/9/08 16.20	24,90	3,94	4263	2,26	277	1,4	0,12	37,57	413,97	11,5	
30/09/2008	17.20.47	30/9/08 17.20	24,89	3,94	4266	2,26	277	1,4	0,12	37,58	413,98	11,5	
30/09/2008	18.20.47	30/9/08 18.20	24,90	3,94	4264	2,26	277	1,3	0,11	37,58	413,98	11,5	
30/09/2008	19.20.47	30/9/08 19.20	24,89	3,94	4266	2,26	277	1,3	0,11	37,57	413,97	11,4	
30/09/2008	20.20.47	30/9/08 20.20	24,89	3,94	4264	2,26	277	1,1	0,09	37,58	413,98	11,5	
30/09/2008	21.20.47	30/9/08 21.20	24,90	3,94	4267	2,26	277	1,3	0,11	37,58	413,98	11,5	
30/09/2008	22.20.47	30/9/08 22.20	24,89	3,94	4264	2,26	277	1,2	0,10	37,58	413,98	11,4	
30/09/2008	23.20.47	30/9/08 23.20	24,89	3,94	4263	2,26	277	1,3	0,11	37,58	413,98	11,5	
01/10/2008	0.20.47	1/10/08 0.20	24,89	3,94	4264	2,26	277	1,2	0,10	37,58	413,98	11,5	
01/10/2008	1.20.47	1/10/08 1.20	24,89	3,94	4264	2,26	277	1,2	0,10	37,57	413,97	11,5	
01/10/2008	2.20.47	1/10/08 2.20	24,90	3,94	4264	2,26	277	1,1	0,09	37,57	413,97	11,5	
01/10/2008	3.20.47	1/10/08 3.20	24,89	3,94	4263	2,26	277	1,2	0,10	37,57	413,97	11,5	
01/10/2008	4.20.47	1/10/08 4.20	24,89	3,94	4264	2,26	277	1,2	0,10	37,56	413,96	11,5	
01/10/2008	5.20.47	1/10/08 5.20	24,90	3,94	4259	2,26	276	1,0	0,08	37,56	413,96	11,5	
01/10/2008	6.20.47	1/10/08 6.20	24,89	3,94	4263	2,26	276	1,1	0,09	37,56	413,96	11,4	
01/10/2008	7.20.47	1/10/08 7.20	24,90	3,94	4264	2,26	277	1,1	0,09	37,57	413,97	11,5	
01/10/2008	8.20.47	1/10/08 8.20	24,90	3,94	4263	2,26	276	1,2	0,10	37,57	413,97	11,4	
01/10/2008	9.20.47	1/10/08 9.20	24,90	3,95	4262	2,26	276	1,0	0,08	37,57	413,97	11,4	
01/10/2008	10.20.47	1/10/08 10.20	24,90	3,95	4262	2,26	276	1,2	0,10	37,57	413,97	11,5	
01/10/2008	11.20.47	1/10/08 11.20	24,89	3,95	4263	2,26	276	1,0	0,08	37,57	413,97	11,5	
01/10/2008	12.20.47	1/10/08 12.20	24,90	3,95	4260	2,26	276	0,9	0,07	37,57	413,97	11,4	
01/10/2008	13.20.47	1/10/08 13.20	24,89	3,95	4259	2,26	276	1,1	0,09	37,57	413,97	11,5	
01/10/2008	14.20.47	1/10/08 14.20	24,90	3,94	4263	2,26	276	1,1	0,09	37,56	413,96	11,4	
01/10/2008	15.20.47	1/10/08 15.20	24,89	3,95	4263	2,26	276	0,9	0,07	37,55	413,95	11,5	
01/10/2008	16.20.47	1/10/08 16.20	24,89	3,95	4260	2,26	276	0,9	0,07	37,56	413,96	11,4	
01/10/2008	17.20.47	1/10/08 17.20	24,89	3,95	4262	2,26	276	1,1	0,09	37,56	413,96	11,4	

Pozzo Serpieri - Sonda profonda periodo 24-09-2008 - 30-10-2008													
Data	Ora	Data completa	Temp	pH	EC	Sal	ORP	DO%	DO	Battente acqua	Quota	Batt	Livello statico misurato
DDMMYY	HHMMSS	DDMMYYHHMM	°C	Units	µS/cm	ppt	mV	Sat	mg/l	m	m slm	Volts	m slm
01/10/2008	18.20.47	1/10/08 18.20	24,90	3,95	4263	2,26	276	1,0	0,08	37,56	413,96	11,4	
01/10/2008	19.20.47	1/10/08 19.20	24,90	3,95	4260	2,26	276	1,0	0,08	37,55	413,95	11,4	
01/10/2008	20.20.47	1/10/08 20.20	24,90	3,95	4262	2,26	276	1,1	0,09	37,56	413,96	11,4	
01/10/2008	21.20.47	1/10/08 21.20	24,90	3,95	4259	2,26	276	0,9	0,07	37,57	413,97	11,4	
01/10/2008	22.20.47	1/10/08 22.20	24,90	3,95	4261	2,26	276	1,0	0,08	37,56	413,96	11,4	
01/10/2008	23.20.47	1/10/08 23.20	24,90	3,95	4260	2,26	276	1,1	0,09	37,55	413,95	11,4	
02/10/2008	0.20.47	2/10/08 0.20	24,90	3,95	4262	2,26	276	0,9	0,07	37,55	413,95	11,4	
02/10/2008	1.20.47	2/10/08 1.20	24,90	3,95	4262	2,26	276	1,0	0,08	37,55	413,95	11,4	
02/10/2008	2.20.47	2/10/08 2.20	24,90	3,95	4263	2,26	276	1,0	0,08	37,55	413,95	11,4	
02/10/2008	3.20.47	2/10/08 3.20	24,89	3,94	4262	2,26	276	0,9	0,07	37,54	413,94	11,4	
02/10/2008	4.20.47	2/10/08 4.20	24,90	3,95	4260	2,26	276	0,9	0,07	37,55	413,95	11,4	
02/10/2008	5.20.47	2/10/08 5.20	24,90	3,95	4260	2,26	276	0,8	0,07	37,55	413,95	11,4	
02/10/2008	6.20.47	2/10/08 6.20	24,90	3,95	4261	2,26	276	0,9	0,07	37,55	413,95	11,4	
02/10/2008	7.20.47	2/10/08 7.20	24,89	3,95	4263	2,26	276	0,9	0,07	37,54	413,94	11,4	
02/10/2008	8.20.47	2/10/08 8.20	24,90	3,95	4260	2,26	276	1,0	0,08	37,54	413,94	11,4	
02/10/2008	9.20.47	2/10/08 9.20	24,90	3,95	4262	2,26	276	0,9	0,07	37,54	413,94	11,4	
02/10/2008	10.20.47	2/10/08 10.20	24,89	3,95	4260	2,26	276	0,8	0,07	37,54	413,94	11,4	
02/10/2008	11.20.47	2/10/08 11.20	24,90	3,95	4260	2,26	276	0,7	0,06	37,55	413,95	11,4	
02/10/2008	12.20.47	2/10/08 12.20	24,90	3,95	4260	2,26	276	0,9	0,07	37,53	413,93	11,4	
02/10/2008	13.20.47	2/10/08 13.20	24,90	3,95	4260	2,26	276	1,1	0,09	37,54	413,94	11,4	
02/10/2008	14.20.47	2/10/08 14.20	24,90	3,95	4258	2,26	276	0,8	0,07	37,53	413,93	11,4	
02/10/2008	15.20.47	2/10/08 15.20	24,90	3,95	4258	2,26	276	0,9	0,07	37,53	413,93	11,4	
02/10/2008	16.20.47	2/10/08 16.20	24,90	3,95	4258	2,26	276	0,9	0,07	37,53	413,93	11,4	
02/10/2008	17.20.47	2/10/08 17.20	24,90	3,95	4258	2,26	275	0,9	0,07	37,52	413,92	11,4	
02/10/2008	18.20.47	2/10/08 18.20	24,90	3,95	4258	2,26	275	0,9	0,07	37,53	413,93	11,4	
02/10/2008	19.20.47	2/10/08 19.20	24,90	3,95	4259	2,26	275	0,9	0,07	37,53	413,93	11,4	
02/10/2008	20.20.47	2/10/08 20.20	24,90	3,95	4260	2,26	275	0,9	0,07	37,53	413,93	11,4	
02/10/2008	21.20.47	2/10/08 21.20	24,90	3,95	4260	2,26	275	0,8	0,07	37,52	413,92	11,4	
02/10/2008	22.20.47	2/10/08 22.20	24,90	3,95	4258	2,26	275	0,8	0,07	37,53	413,93	11,4	
02/10/2008	23.20.47	2/10/08 23.20	24,90	3,95	4258	2,26	275	0,9	0,07	37,53	413,93	11,4	
03/10/2008	0.20.47	3/10/08 0.20	24,90	3,95	4258	2,26	275	0,9	0,07	37,53	413,93	11,4	
03/10/2008	1.20.47	3/10/08 1.20	24,90	3,95	4256	2,26	275	0,8	0,07	37,53	413,93	11,4	
03/10/2008	2.20.47	3/10/08 2.20	24,90	3,95	4258	2,26	275	0,7	0,06	37,51	413,91	11,4	
03/10/2008	3.20.47	3/10/08 3.20	24,90	3,95	4259	2,26	275	0,8	0,07	37,51	413,91	11,4	
03/10/2008	4.20.47	3/10/08 4.20	24,90	3,95	4256	2,26	275	0,8	0,07	37,51	413,91	11,4	
03/10/2008	5.20.47	3/10/08 5.20	24,90	3,95	4259	2,26	275	0,8	0,07	37,51	413,91	11,4	
03/10/2008	6.20.47	3/10/08 6.20	24,90	3,95	4258	2,26	275	0,6	0,05	37,51	413,91	11,4	
03/10/2008	7.20.47	3/10/08 7.20	24,89	3,95	4259	2,26	275	0,9	0,07	37,50	413,90	11,4	
03/10/2008	8.20.47	3/10/08 8.20	24,90	3,95	4258	2,26	275	0,8	0,07	37,50	413,90	11,4	
03/10/2008	9.20.47	3/10/08 9.20	24,90	3,95	4258	2,26	275	0,9	0,07	37,51	413,91	11,4	
03/10/2008	10.20.47	3/10/08 10.20	24,90	3,95	4260	2,26	275	0,8	0,07	37,51	413,91	11,4	
03/10/2008	11.20.47	3/10/08 11.20	24,90	3,95	4259	2,26	275	0,8	0,07	37,50	413,90	11,4	
03/10/2008	12.20.47	3/10/08 12.20	24,90	3,95	4258	2,26	275	0,7	0,06	37,50	413,90	11,4	
03/10/2008	13.20.47	3/10/08 13.20	24,90	3,95	4260	2,26	275	0,9	0,07	37,49	413,89	11,4	
03/10/2008	14.20.47	3/10/08 14.20	24,90	3,96	4255	2,26	275	0,9	0,07	37,49	413,89	11,4	
03/10/2008	15.20.47	3/10/08 15.20	24,90	3,95	4258	2,26	275	0,9	0,07	37,50	413,90	11,4	
03/10/2008	16.20.47	3/10/08 16.20	24,90	3,95	4256	2,26	275	0,8	0,07	37,49	413,89	11,4	
03/10/2008	17.20.47	3/10/08 17.20	24,90	3,96	4254	2,26	275	0,8	0,07	37,49	413,89	11,4	
03/10/2008	18.20.47	3/10/08 18.20	24,90	3,95	4258	2,26	275	0,9	0,07	37,49	413,89	11,4	
03/10/2008	19.20.47	3/10/08 19.20	24,89	3,96	4256	2,26	275	0,7	0,06	37,50	413,90	11,3	
03/10/2008	20.20.47	3/10/08 20.20	24,90	3,96	4255	2,26	275	0,7	0,06	37,50	413,90	11,4	
03/10/2008	21.20.47	3/10/08 21.20	24,90	3,96	4255	2,26	275	0,7	0,06	37,50	413,90	11,4	
03/10/2008	22.20.47	3/10/08 22.20	24,90	3,95	4255	2,26	275	0,8	0,07	37,49	413,89	11,4	
03/10/2008	23.20.47	3/10/08 23.20	24,90	3,96	4256	2,26	275	0,7	0,06	37,49	413,89	11,3	
04/10/2008	0.20.47	4/10/08 0.20	24,90	3,96	4258	2,26	275	0,7	0,06	37,50	413,90	11,4	
04/10/2008	1.20.47	4/10/08 1.20	24,90	3,96	4254	2,26	275	0,7	0,06	37,50	413,90	11,4	

Pozzo Serpieri - Sonda profonda periodo 24-09-2008 - 30-10-2008													
Data	Ora	Data completa	Temp	pH	EC	Sal	ORP	DO%	DO	Battente acqua	Quota	Batt	Livello statico misurato
DDMMYY	HHMMSS	DDMMYYHHMM	°C	Units	µS/cm	ppt	mV	Sat	mg/l	m	m slm	Volts	m slm
04/10/2008	2.20.47	4/10/08 2.20	24,90	3,96	4255	2,26	274	0,6	0,05	37,49	413,89	11,4	
04/10/2008	3.20.47	4/10/08 3.20	24,90	3,96	4255	2,26	275	0,6	0,05	37,49	413,89	11,4	
04/10/2008	4.20.47	4/10/08 4.20	24,90	3,96	4258	2,26	275	0,6	0,05	37,49	413,89	11,4	
04/10/2008	5.20.47	4/10/08 5.20	24,90	3,96	4255	2,26	274	0,8	0,07	37,48	413,88	11,4	
04/10/2008	6.20.47	4/10/08 6.20	24,90	3,95	4258	2,26	274	0,8	0,07	37,49	413,89	11,4	
04/10/2008	7.20.47	4/10/08 7.20	24,90	3,95	4256	2,26	274	0,6	0,05	37,49	413,89	11,4	
04/10/2008	8.20.47	4/10/08 8.20	24,90	3,96	4256	2,26	274	0,9	0,07	37,50	413,90	11,4	
04/10/2008	9.20.47	4/10/08 9.20	24,90	3,96	4256	2,26	274	0,7	0,06	37,50	413,90	11,4	
04/10/2008	10.20.47	4/10/08 10.20	24,90	3,96	4254	2,26	274	0,8	0,07	37,50	413,90	11,3	
04/10/2008	11.20.47	4/10/08 11.20	24,90	3,95	4252	2,26	274	0,8	0,07	37,50	413,90	11,4	
04/10/2008	12.20.47	4/10/08 12.20	24,90	3,96	4254	2,26	274	0,8	0,07	37,52	413,92	11,3	
04/10/2008	13.20.47	4/10/08 13.20	24,90	3,96	4255	2,26	274	0,8	0,07	37,52	413,92	11,4	
04/10/2008	14.20.47	4/10/08 14.20	24,90	3,96	4254	2,26	274	0,7	0,06	37,52	413,92	11,3	
04/10/2008	15.20.47	4/10/08 15.20	24,89	3,96	4255	2,26	274	0,9	0,07	37,53	413,93	11,4	
04/10/2008	16.20.47	4/10/08 16.20	24,90	3,96	4254	2,26	274	0,8	0,07	37,54	413,94	11,4	
04/10/2008	17.20.47	4/10/08 17.20	24,90	3,96	4252	2,26	274	0,6	0,05	37,53	413,93	11,4	
04/10/2008	18.20.47	4/10/08 18.20	24,90	3,95	4255	2,26	274	0,7	0,06	37,53	413,93	11,4	
04/10/2008	19.20.47	4/10/08 19.20	24,90	3,96	4254	2,26	274	0,7	0,06	37,55	413,95	11,3	
04/10/2008	20.20.47	4/10/08 20.20	24,90	3,95	4251	2,26	274	0,7	0,06	37,56	413,96	11,4	
04/10/2008	21.20.47	4/10/08 21.20	24,90	3,96	4255	2,26	274	0,6	0,05	37,56	413,96	11,3	
04/10/2008	22.20.47	4/10/08 22.20	24,90	3,96	4252	2,26	274	0,7	0,06	37,57	413,97	11,3	
04/10/2008	23.20.47	4/10/08 23.20	24,90	3,96	4255	2,26	274	0,8	0,07	37,57	413,97	11,3	
05/10/2008	0.20.47	5/10/08 0.20	24,90	3,96	4252	2,26	274	0,6	0,05	37,57	413,97	11,3	
05/10/2008	1.20.47	5/10/08 1.20	24,90	3,96	4252	2,26	274	0,7	0,06	37,58	413,98	11,3	
05/10/2008	2.20.47	5/10/08 2.20	24,90	3,96	4254	2,26	274	0,6	0,05	37,58	413,98	11,4	
05/10/2008	3.20.47	5/10/08 3.20	24,90	3,96	4252	2,26	274	0,8	0,07	37,58	413,98	11,4	
05/10/2008	4.20.47	5/10/08 4.20	24,90	3,95	4252	2,26	274	0,5	0,04	37,58	413,98	11,4	
05/10/2008	5.20.47	5/10/08 5.20	24,90	3,96	4254	2,26	274	0,8	0,07	37,58	413,98	11,3	
05/10/2008	6.20.47	5/10/08 6.20	24,90	3,96	4252	2,26	274	0,7	0,06	37,57	413,97	11,3	
05/10/2008	7.20.47	5/10/08 7.20	24,90	3,96	4248	2,25	274	0,7	0,06	37,58	413,98	11,3	
05/10/2008	8.20.47	5/10/08 8.20	24,90	3,96	4254	2,26	274	0,7	0,06	37,59	413,99	11,3	
05/10/2008	9.20.47	5/10/08 9.20	24,90	3,96	4248	2,25	274	0,6	0,05	37,58	413,98	11,3	
05/10/2008	10.20.47	5/10/08 10.20	24,90	3,96	4250	2,25	274	0,7	0,06	37,59	413,99	11,4	
05/10/2008	11.20.47	5/10/08 11.20	24,90	3,96	4251	2,26	274	0,7	0,06	37,60	414,00	11,3	
05/10/2008	12.20.47	5/10/08 12.20	24,90	3,96	4250	2,25	274	0,6	0,05	37,59	413,99	11,3	
05/10/2008	13.20.47	5/10/08 13.20	24,90	3,97	4252	2,26	274	0,6	0,05	37,59	413,99	11,4	
05/10/2008	14.20.47	5/10/08 14.20	24,90	3,96	4250	2,25	274	0,6	0,05	37,58	413,98	11,3	
05/10/2008	15.20.47	5/10/08 15.20	24,91	3,97	4251	2,26	274	0,8	0,07	37,58	413,98	11,4	
05/10/2008	16.20.47	5/10/08 16.20	24,90	3,97	4252	2,26	274	0,6	0,05	37,57	413,97	11,4	
05/10/2008	17.20.47	5/10/08 17.20	24,90	3,96	4252	2,26	274	0,5	0,04	37,57	413,97	11,4	
05/10/2008	18.20.47	5/10/08 18.20	24,90	3,96	4248	2,25	274	0,7	0,06	37,59	413,99	11,3	
05/10/2008	19.20.47	5/10/08 19.20	24,90	3,96	4248	2,25	274	0,7	0,06	37,59	413,99	11,3	
05/10/2008	20.20.47	5/10/08 20.20	24,90	3,96	4252	2,26	274	0,6	0,05	37,58	413,98	11,3	
05/10/2008	21.20.47	5/10/08 21.20	24,90	3,96	4254	2,26	274	0,6	0,05	37,60	414,00	11,4	
05/10/2008	22.20.47	5/10/08 22.20	24,90	3,97	4250	2,25	274	0,7	0,06	37,60	414,00	11,3	
05/10/2008	23.20.47	5/10/08 23.20	24,90	3,97	4250	2,25	274	0,6	0,05	37,59	413,99	11,3	
06/10/2008	0.20.47	6/10/08 0.20	24,90	3,97	4248	2,25	274	0,5	0,04	37,59	413,99	11,4	
06/10/2008	1.20.47	6/10/08 1.20	24,90	3,97	4252	2,26	274	0,7	0,06	37,59	413,99	11,3	
06/10/2008	2.20.47	6/10/08 2.20	24,90	3,97	4252	2,26	274	0,7	0,06	37,59	413,99	11,4	
06/10/2008	3.20.47	6/10/08 3.20	24,90	3,96	4250	2,25	274	0,7	0,06	37,59	413,99	11,4	
06/10/2008	4.20.47	6/10/08 4.20	24,90	3,97	4248	2,25	274	0,6	0,05	37,59	413,99	11,4	
06/10/2008	5.20.47	6/10/08 5.20	24,90	3,97	4248	2,25	273	0,6	0,05	37,59	413,99	11,3	
06/10/2008	6.20.47	6/10/08 6.20	24,90	3,98	4250	2,25	273	0,7	0,06	37,59	413,99	11,3	
06/10/2008	7.20.47	6/10/08 7.20	24,90	4,19	4251	2,26	273	0,6	0,05	37,59	413,99	11,3	
06/10/2008	8.20.47	6/10/08 8.20	24,90	4,02	4250	2,25	273	0,6	0,05	37,60	414,00	11,3	
06/10/2008	9.20.47	6/10/08 9.20	24,90	3,99	4250	2,25	273	0,6	0,05	37,59	413,99	11,3	

Pozzo Serpieri - Sonda profonda periodo 24-09-2008 - 30-10-2008													
Data	Ora	Data completa	Temp	pH	EC	Sal	ORP	DO%	DO	Battente acqua	Quota	Batt	Livello statico misurato
DDMMYY	HHMMSS	DDMMYYHHMM	°C	Units	µS/cm	ppt	mV	Sat	mg/l	m	m slm	Volts	m slm
06/10/2008	10.20.47	6/10/08 10.20	24,90	3,99	4248	2,25	273	0,7	0,06	37,61	414,01	11,3	
06/10/2008	11.20.47	6/10/08 11.20	24,90	3,99	4251	2,26	273	0,7	0,06	37,61	414,01	11,3	
06/10/2008	12.20.47	6/10/08 12.20	24,90	3,98	4251	2,26	273	0,7	0,06	37,61	414,01	11,3	
06/10/2008	13.20.47	6/10/08 13.20	24,90	3,98	4246	2,25	273	0,7	0,06	37,60	414,00	11,3	
06/10/2008	14.20.47	6/10/08 14.20	24,90	3,98	4247	2,25	273	0,5	0,04	37,60	414,00	11,3	
06/10/2008	15.20.47	6/10/08 15.20	24,90	3,98	4248	2,25	273	0,5	0,04	37,60	414,00	11,3	
06/10/2008	16.20.47	6/10/08 16.20	24,90	3,98	4250	2,25	273	0,7	0,06	37,59	413,99	11,3	
06/10/2008	17.20.47	6/10/08 17.20	24,90	3,98	4249	2,25	273	0,6	0,05	37,60	414,00	11,2	
06/10/2008	18.20.47	6/10/08 18.20	24,90	3,98	4250	2,25	273	0,6	0,05	37,59	413,99	11,3	
06/10/2008	19.20.47	6/10/08 19.20	24,90	3,98	4249	2,25	273	0,5	0,04	37,60	414,00	11,3	
06/10/2008	20.20.47	6/10/08 20.20	24,90	3,98	4248	2,25	273	0,6	0,05	37,60	414,00	11,3	
06/10/2008	21.20.47	6/10/08 21.20	24,90	3,98	4247	2,25	273	0,5	0,04	37,61	414,01	11,3	
06/10/2008	22.20.47	6/10/08 22.20	24,90	3,98	4250	2,25	273	0,6	0,05	37,61	414,01	11,3	
06/10/2008	23.20.47	6/10/08 23.20	24,90	3,98	4248	2,25	273	0,5	0,04	37,60	414,00	11,3	
07/10/2008	0.20.47	7/10/08 0.20	24,90	3,98	4248	2,25	273	0,7	0,06	37,61	414,01	11,3	
07/10/2008	1.20.47	7/10/08 1.20	24,90	3,98	4248	2,25	273	0,6	0,05	37,60	414,00	11,3	
07/10/2008	2.20.47	7/10/08 2.20	24,91	3,98	4247	2,25	273	0,6	0,05	37,61	414,01	11,3	
07/10/2008	3.20.47	7/10/08 3.20	24,90	3,98	4250	2,25	273	0,5	0,04	37,60	414,00	11,2	
07/10/2008	4.20.47	7/10/08 4.20	24,91	3,98	4248	2,25	273	0,6	0,05	37,60	414,00	11,2	
07/10/2008	5.20.47	7/10/08 5.20	24,90	3,98	4248	2,25	273	0,6	0,05	37,60	414,00	11,3	
07/10/2008	6.20.47	7/10/08 6.20	24,90	3,98	4246	2,25	273	0,5	0,04	37,59	413,99	11,3	
07/10/2008	7.20.47	7/10/08 7.20	24,90	3,98	4247	2,25	273	0,6	0,05	37,60	414,00	11,3	
07/10/2008	8.20.47	7/10/08 8.20	24,90	3,98	4248	2,25	273	0,6	0,05	37,61	414,01	11,2	
07/10/2008	9.20.47	7/10/08 9.20	24,90	3,99	4247	2,25	273	0,6	0,05	37,59	413,99	11,3	
07/10/2008	10.20.47	7/10/08 10.20	24,90	3,98	4247	2,25	273	0,6	0,05	37,59	413,99	11,2	
07/10/2008	11.20.47	7/10/08 11.20	24,90	3,98	4247	2,25	273	0,5	0,04	37,60	414,00	11,3	
07/10/2008	12.20.47	7/10/08 12.20	24,91	3,99	4248	2,25	273	0,5	0,04	37,59	413,99	11,3	
07/10/2008	13.20.47	7/10/08 13.20	24,90	3,98	4247	2,25	273	0,5	0,04	37,57	413,97	11,3	
07/10/2008	14.20.47	7/10/08 14.20	24,90	3,99	4247	2,25	273	0,4	0,03	37,57	413,97	11,3	
07/10/2008	15.20.47	7/10/08 15.20	24,90	3,98	4243	2,25	273	0,4	0,03	37,58	413,98	11,2	
07/10/2008	16.20.47	7/10/08 16.20	24,91	3,98	4244	2,25	273	0,5	0,04	37,57	413,97	11,2	
07/10/2008	17.20.47	7/10/08 17.20	24,90	3,98	4244	2,25	273	0,5	0,04	37,57	413,97	11,3	
07/10/2008	18.20.47	7/10/08 18.20	24,90	3,99	4243	2,25	273	0,5	0,04	37,57	413,97	11,2	
07/10/2008	19.20.47	7/10/08 19.20	24,91	3,99	4243	2,25	273	0,5	0,04	37,57	413,97	11,2	
07/10/2008	20.20.47	7/10/08 20.20	24,90	3,99	4243	2,25	273	0,7	0,06	37,57	413,97	11,3	
07/10/2008	21.20.47	7/10/08 21.20	24,90	3,99	4246	2,25	273	0,5	0,04	37,58	413,98	11,2	
07/10/2008	22.20.47	7/10/08 22.20	24,90	3,99	4248	2,25	273	0,5	0,04	37,57	413,97	11,2	
07/10/2008	23.20.47	7/10/08 23.20	24,90	3,99	4244	2,25	272	0,5	0,04	37,57	413,97	11,2	
08/10/2008	0.20.47	8/10/08 0.20	24,91	3,99	4244	2,25	272	0,7	0,06	37,57	413,97	11,3	
08/10/2008	1.20.47	8/10/08 1.20	24,91	3,99	4244	2,25	273	0,5	0,04	37,57	413,97	11,2	
08/10/2008	2.20.47	8/10/08 2.20	24,90	3,98	4248	2,25	272	0,4	0,03	37,57	413,97	11,2	
08/10/2008	3.20.47	8/10/08 3.20	24,90	3,98	4243	2,25	272	0,6	0,05	37,56	413,96	11,3	
08/10/2008	4.20.47	8/10/08 4.20	24,91	3,99	4243	2,25	272	0,6	0,05	37,57	413,97	11,2	
08/10/2008	5.20.47	8/10/08 5.20	24,90	3,99	4247	2,25	272	0,7	0,06	37,56	413,96	11,2	
08/10/2008	6.20.47	8/10/08 6.20	24,91	3,98	4244	2,25	272	0,5	0,04	37,56	413,96	11,2	
08/10/2008	7.20.47	8/10/08 7.20	24,90	3,99	4243	2,25	272	0,5	0,04	37,56	413,96	11,3	
08/10/2008	8.20.47	8/10/08 8.20	24,90	3,99	4247	2,25	272	0,5	0,04	37,57	413,97	11,2	
08/10/2008	9.20.47	8/10/08 9.20	24,90	3,99	4244	2,25	272	0,4	0,03	37,55	413,95	11,3	
08/10/2008	10.20.47	8/10/08 10.20	24,90	3,99	4244	2,25	272	0,6	0,05	37,57	413,97	11,2	
08/10/2008	11.20.47	8/10/08 11.20	24,91	3,98	4243	2,25	272	0,6	0,05	37,56	413,96	11,3	
08/10/2008	12.20.47	8/10/08 12.20	24,91	3,99	4243	2,25	272	0,6	0,05	37,57	413,97	11,2	
08/10/2008	13.20.47	8/10/08 13.20	24,90	3,99	4243	2,25	272	0,4	0,03	37,56	413,96	11,2	
08/10/2008	14.20.47	8/10/08 14.20	24,91	3,99	4248	2,25	272	0,6	0,05	37,56	413,96	11,2	
08/10/2008	15.20.47	8/10/08 15.20	24,90	3,99	4243	2,25	272	0,4	0,03	37,55	413,95	11,2	
08/10/2008	16.20.47	8/10/08 16.20	24,90	3,99	4242	2,25	272	0,4	0,03	37,55	413,95	11,2	
08/10/2008	17.20.47	8/10/08 17.20	24,90	3,99	4243	2,25	272	0,4	0,03	37,56	413,96	11,2	

Pozzo Serpieri - Sonda profonda periodo 24-09-2008 - 30-10-2008													
Data	Ora	Data completa	Temp	pH	EC	Sal	ORP	DO%	DO	Battente acqua	Quota	Batt	Livello statico misurato
DDMMYY	HHMMSS	DDMMYYHHMM	°C	Units	µS/cm	ppt	mV	Sat	mg/l	m	m slm	Volts	m slm
08/10/2008	18.20.47	8/10/08 18.20	24,90	3,99	4243	2,25	272	0,5	0,04	37,56	413,96	11,2	
08/10/2008	19.20.47	8/10/08 19.20	24,91	3,99	4243	2,25	272	0,6	0,05	37,57	413,97	11,2	
08/10/2008	20.20.47	8/10/08 20.20	24,90	3,99	4243	2,25	272	0,6	0,05	37,56	413,96	11,2	
08/10/2008	21.20.47	8/10/08 21.20	24,90	3,99	4244	2,25	272	0,6	0,05	37,58	413,98	11,2	
08/10/2008	22.20.47	8/10/08 22.20	24,91	3,99	4242	2,25	272	0,5	0,04	37,58	413,98	11,2	
08/10/2008	23.20.47	8/10/08 23.20	24,90	3,99	4243	2,25	272	0,5	0,04	37,58	413,98	11,2	
09/10/2008	0.20.47	9/10/08 0.20	24,90	3,99	4243	2,25	272	0,4	0,03	37,57	413,97	11,2	
09/10/2008	1.20.47	9/10/08 1.20	24,91	3,99	4243	2,25	272	0,6	0,05	37,58	413,98	11,2	
09/10/2008	2.20.47	9/10/08 2.20	24,90	3,99	4244	2,25	272	0,3	0,02	37,58	413,98	11,2	
09/10/2008	3.20.47	9/10/08 3.20	24,91	3,99	4241	2,25	272	0,6	0,05	37,58	413,98	11,2	
09/10/2008	4.20.47	9/10/08 4.20	24,90	3,99	4243	2,25	272	0,4	0,03	37,58	413,98	11,2	
09/10/2008	5.20.47	9/10/08 5.20	24,91	4,00	4242	2,25	272	0,4	0,03	37,58	413,98	11,2	
09/10/2008	6.20.47	9/10/08 6.20	24,91	3,99	4244	2,25	272	0,4	0,03	37,58	413,98	11,2	
09/10/2008	7.20.47	9/10/08 7.20	24,91	4,00	4241	2,25	272	0,4	0,03	37,58	413,98	11,2	
09/10/2008	8.20.47	9/10/08 8.20	24,91	4,00	4242	2,25	272	0,4	0,03	37,59	413,99	11,1	
09/10/2008	9.20.47	9/10/08 9.20	24,90	4,00	4240	2,25	272	0,5	0,04	37,60	414,00	11,2	
09/10/2008	10.20.47	9/10/08 10.20	24,91	4,00	4240	2,25	272	0,5	0,04	37,60	414,00	11,2	
09/10/2008	11.20.47	9/10/08 11.20	24,91	3,99	4243	2,25	272	0,6	0,05	37,61	414,01	11,2	
09/10/2008	12.20.47	9/10/08 12.20	24,91	4,00	4243	2,25	272	0,4	0,03	37,61	414,01	11,2	
09/10/2008	13.20.47	9/10/08 13.20	24,91	3,99	4240	2,25	272	0,5	0,04	37,61	414,01	11,2	
09/10/2008	14.20.47	9/10/08 14.20	24,91	3,99	4240	2,25	272	0,5	0,04	37,60	414,00	11,2	
09/10/2008	15.20.47	9/10/08 15.20	24,91	3,99	4243	2,25	272	0,6	0,05	37,61	414,01	11,2	
09/10/2008	16.20.47	9/10/08 16.20	24,91	3,99	4239	2,25	272	0,6	0,05	37,61	414,01	11,1	
09/10/2008	17.20.47	9/10/08 17.20	24,91	4,00	4241	2,25	272	0,3	0,02	37,62	414,02	11,2	
09/10/2008	18.20.47	9/10/08 18.20	24,90	4,00	4240	2,25	272	0,5	0,04	37,61	414,01	11,1	
09/10/2008	19.20.47	9/10/08 19.20	24,91	4,00	4240	2,25	272	0,5	0,04	37,62	414,02	11,1	
09/10/2008	20.20.47	9/10/08 20.20	24,91	4,00	4239	2,25	272	0,5	0,04	37,63	414,03	11,1	
09/10/2008	21.20.47	9/10/08 21.20	24,91	4,00	4237	2,25	272	0,5	0,04	37,64	414,04	11,2	
09/10/2008	22.20.47	9/10/08 22.20	24,91	4,00	4239	2,25	272	0,6	0,05	37,64	414,04	11,2	
09/10/2008	23.20.47	9/10/08 23.20	24,91	4,00	4240	2,25	272	0,5	0,04	37,63	414,03	11,2	
10/10/2008	0.20.47	10/10/08 0.20	24,91	4,00	4239	2,25	271	0,5	0,04	37,64	414,04	11,2	
10/10/2008	1.20.47	10/10/08 1.20	24,91	3,99	4239	2,25	272	0,4	0,03	37,64	414,04	11,1	
10/10/2008	2.20.47	10/10/08 2.20	24,91	4,00	4240	2,25	271	0,3	0,02	37,65	414,05	11,1	
10/10/2008	3.20.47	10/10/08 3.20	24,91	4,00	4243	2,25	271	0,4	0,03	37,65	414,05	11,2	
10/10/2008	4.20.47	10/10/08 4.20	24,91	4,00	4239	2,25	271	0,5	0,04	37,64	414,04	11,2	
10/10/2008	5.20.47	10/10/08 5.20	24,91	4,00	4237	2,25	271	0,4	0,03	37,65	414,05	11,1	
10/10/2008	6.20.47	10/10/08 6.20	24,91	3,99	4241	2,25	271	0,4	0,03	37,65	414,05	11,1	
10/10/2008	7.20.47	10/10/08 7.20	24,91	3,99	4242	2,25	271	0,4	0,03	37,64	414,04	11,1	
10/10/2008	8.20.47	10/10/08 8.20	24,91	3,99	4239	2,25	271	0,5	0,04	37,65	414,05	11,1	
10/10/2008	9.20.47	10/10/08 9.20	24,91	3,99	4241	2,25	271	0,4	0,03	37,65	414,05	11,2	
10/10/2008	10.20.47	10/10/08 10.20	24,91	4,00	4237	2,25	271	0,4	0,03	37,65	414,05	11,1	
10/10/2008	11.20.47	10/10/08 11.20	24,91	4,00	4237	2,25	271	0,6	0,05	37,65	414,05	11,2	
10/10/2008	12.20.47	10/10/08 12.20	24,91	4,00	4239	2,25	271	0,5	0,04	37,65	414,05	11,1	
10/10/2008	13.20.47	10/10/08 13.20	24,91	3,99	4236	2,25	271	0,4	0,03	37,65	414,05	11,1	
10/10/2008	14.20.47	10/10/08 14.20	24,91	4,00	4237	2,25	271	0,4	0,03	37,64	414,04	11,2	
10/10/2008	15.20.47	10/10/08 15.20	24,90	4,00	4241	2,25	271	0,3	0,02	37,64	414,04	11,1	
10/10/2008	16.20.47	10/10/08 16.20	24,91	4,00	4235	2,25	271	0,4	0,03	37,64	414,04	11,1	
10/10/2008	17.20.47	10/10/08 17.20	24,91	4,00	4238	2,25	271	0,5	0,04	37,64	414,04	11,1	
10/10/2008	18.20.47	10/10/08 18.20	24,91	4,00	4236	2,25	271	0,5	0,04	37,64	414,04	11,2	
10/10/2008	19.20.47	10/10/08 19.20	24,91	4,00	4238	2,25	271	0,4	0,03	37,63	414,03	11,1	
10/10/2008	20.20.47	10/10/08 20.20	24,91	4,00	4238	2,25	271	0,4	0,03	37,64	414,04	11,1	
10/10/2008	21.20.47	10/10/08 21.20	24,91	4,00	4238	2,25	271	0,5	0,04	37,66	414,06	11,1	
10/10/2008	22.20.47	10/10/08 22.20	24,91	4,00	4235	2,25	271	0,4	0,03	37,65	414,05	11,2	
10/10/2008	23.20.47	10/10/08 23.20	24,91	4,00	4237	2,25	271	0,4	0,03	37,66	414,06	11,1	
11/10/2008	0.20.47	11/10/08 0.20	24,91	4,00	4237	2,25	271	0,5	0,04	37,65	414,05	11,1	
11/10/2008	1.20.47	11/10/08 1.20	24,91	4,00	4238	2,25	271	0,5	0,04	37,66	414,06	11,1	

Pozzo Serpieri - Sonda profonda periodo 24-09-2008 - 30-10-2008													
Data	Ora	Data completa	Temp	pH	EC	Sal	ORP	DO%	DO	Battente acqua	Quota	Batt	Livello statico misurato
DDMMYY	HHMMSS	DDMMYYHHMM	°C	Units	µS/cm	ppt	mV	Sat	mg/l	m	m slm	Volts	m slm
11/10/2008	2.20.47	11/10/08 2.20	24,91	4,01	4237	2,25	271	0,5	0,04	37,65	414,05	11,1	
11/10/2008	3.20.47	11/10/08 3.20	24,91	4,00	4236	2,25	271	0,5	0,04	37,65	414,05	11,1	
11/10/2008	4.20.47	11/10/08 4.20	24,91	4,01	4239	2,25	271	0,4	0,03	37,66	414,06	11,1	
11/10/2008	5.20.47	11/10/08 5.20	24,91	4,00	4238	2,25	271	0,5	0,04	37,66	414,06	11,1	
11/10/2008	6.20.47	11/10/08 6.20	24,91	4,01	4235	2,25	271	0,5	0,04	37,65	414,05	11,1	
11/10/2008	7.20.47	11/10/08 7.20	24,91	4,01	4237	2,25	271	0,4	0,03	37,65	414,05	11,1	
11/10/2008	8.20.47	11/10/08 8.20	24,91	4,01	4235	2,25	271	0,4	0,03	37,67	414,07	11,1	
11/10/2008	9.20.47	11/10/08 9.20	24,91	4,00	4234	2,25	271	0,4	0,03	37,66	414,06	11,1	
11/10/2008	10.20.47	11/10/08 10.20	24,91	4,00	4238	2,25	271	0,4	0,03	37,66	414,06	11,1	
11/10/2008	11.20.47	11/10/08 11.20	24,91	4,00	4236	2,25	271	0,4	0,03	37,66	414,06	11,1	
11/10/2008	12.20.47	11/10/08 12.20	24,91	4,01	4234	2,25	271	0,4	0,03	37,66	414,06	11,1	
11/10/2008	13.20.47	11/10/08 13.20	24,91	4,00	4238	2,25	271	0,4	0,03	37,66	414,06	11,1	
11/10/2008	14.20.47	11/10/08 14.20	24,91	4,00	4238	2,25	271	0,5	0,04	37,66	414,06	11,1	
11/10/2008	15.20.47	11/10/08 15.20	24,91	4,00	4236	2,25	271	0,5	0,04	37,66	414,06	11,1	
11/10/2008	16.20.47	11/10/08 16.20	24,91	4,01	4238	2,25	271	0,4	0,03	37,65	414,05	11,1	
11/10/2008	17.20.47	11/10/08 17.20	24,91	4,01	4236	2,25	271	0,5	0,04	37,65	414,05	11,1	
11/10/2008	18.20.47	11/10/08 18.20	24,91	4,01	4235	2,25	271	0,3	0,02	37,65	414,05	11,1	
11/10/2008	19.20.47	11/10/08 19.20	24,91	4,01	4237	2,25	271	0,5	0,04	37,65	414,05	11,1	
11/10/2008	20.20.47	11/10/08 20.20	24,91	4,00	4237	2,25	271	0,6	0,05	37,66	414,06	11,1	
11/10/2008	21.20.47	11/10/08 21.20	24,91	4,00	4238	2,25	271	0,3	0,02	37,67	414,07	11,1	
11/10/2008	22.20.47	11/10/08 22.20	24,91	4,01	4238	2,25	271	0,4	0,03	37,67	414,07	11,1	
11/10/2008	23.20.47	11/10/08 23.20	24,91	4,01	4235	2,25	271	0,3	0,02	37,67	414,07	11,1	
12/10/2008	0.20.47	12/10/08 0.20	24,91	4,00	4235	2,25	271	0,6	0,05	37,66	414,06	11,1	
12/10/2008	1.20.47	12/10/08 1.20	24,91	4,01	4235	2,25	271	0,3	0,02	37,65	414,05	11,1	
12/10/2008	2.20.47	12/10/08 2.20	24,91	4,01	4234	2,25	270	0,4	0,03	37,66	414,06	11,1	
12/10/2008	3.20.47	12/10/08 3.20	24,91	4,01	4238	2,25	271	0,5	0,04	37,65	414,05	11,1	
12/10/2008	4.20.47	12/10/08 4.20	24,91	4,01	4235	2,25	271	0,4	0,03	37,65	414,05	11,1	
12/10/2008	5.20.47	12/10/08 5.20	24,91	4,00	4234	2,25	270	0,3	0,02	37,65	414,05	11,1	
12/10/2008	6.20.47	12/10/08 6.20	24,91	4,01	4235	2,25	270	0,4	0,03	37,64	414,04	11,1	
12/10/2008	7.20.47	12/10/08 7.20	24,92	4,01	4232	2,24	270	0,4	0,03	37,64	414,04	11,1	
12/10/2008	8.20.47	12/10/08 8.20	24,92	4,01	4235	2,25	270	0,5	0,04	37,64	414,04	11,1	
12/10/2008	9.20.47	12/10/08 9.20	24,91	4,01	4235	2,25	270	0,5	0,04	37,65	414,05	11,1	
12/10/2008	10.20.47	12/10/08 10.20	24,91	4,01	4234	2,25	270	0,4	0,03	37,65	414,05	11,1	
12/10/2008	11.20.47	12/10/08 11.20	24,91	4,01	4234	2,25	270	0,4	0,03	37,65	414,05	11,1	
12/10/2008	12.20.47	12/10/08 12.20	24,91	4,01	4234	2,25	270	0,3	0,02	37,65	414,05	11,1	
12/10/2008	13.20.47	12/10/08 13.20	24,91	4,01	4236	2,25	270	0,4	0,03	37,65	414,05	11,1	
12/10/2008	14.20.47	12/10/08 14.20	24,91	4,01	4235	2,25	270	0,3	0,02	37,62	414,02	11,1	
12/10/2008	15.20.47	12/10/08 15.20	24,91	4,01	4234	2,25	270	0,4	0,03	37,62	414,02	11,1	
12/10/2008	16.20.47	12/10/08 16.20	24,91	4,01	4233	2,24	270	0,3	0,02	37,63	414,03	11,1	
12/10/2008	17.20.47	12/10/08 17.20	24,91	4,01	4235	2,25	270	0,4	0,03	37,62	414,02	11,1	
12/10/2008	18.20.47	12/10/08 18.20	24,91	4,01	4235	2,25	270	0,4	0,03	37,63	414,03	11,1	
12/10/2008	19.20.47	12/10/08 19.20	24,91	4,01	4234	2,25	270	0,4	0,03	37,62	414,02	11,1	
12/10/2008	20.20.47	12/10/08 20.20	24,91	4,01	4231	2,24	270	0,5	0,04	37,62	414,02	11,1	
12/10/2008	21.20.47	12/10/08 21.20	24,92	4,01	4235	2,25	270	0,3	0,02	37,63	414,03	11,1	
12/10/2008	22.20.47	12/10/08 22.20	24,92	4,01	4234	2,25	270	0,4	0,03	37,62	414,02	11,1	
12/10/2008	23.20.47	12/10/08 23.20	24,91	4,01	4235	2,25	270	0,3	0,02	37,61	414,01	11,1	
13/10/2008	0.20.47	13/10/08 0.20	24,91	4,01	4232	2,24	270	0,4	0,03	37,61	414,01	11,1	
13/10/2008	1.20.47	13/10/08 1.20	24,91	4,01	4230	2,24	270	0,3	0,02	37,61	414,01	11,1	
13/10/2008	2.20.47	13/10/08 2.20	24,91	4,01	4231	2,24	270	0,3	0,02	37,61	414,01	11,1	
13/10/2008	3.20.47	13/10/08 3.20	24,91	4,01	4234	2,25	270	0,4	0,03	37,60	414,00	11,1	
13/10/2008	4.20.47	13/10/08 4.20	24,92	4,02	4232	2,24	270	0,4	0,03	37,60	414,00	11,1	
13/10/2008	5.20.47	13/10/08 5.20	24,91	4,01	4235	2,25	270	0,3	0,02	37,60	414,00	11,1	
13/10/2008	6.20.47	13/10/08 6.20	24,91	4,02	4232	2,24	270	0,3	0,02	37,60	414,00	11,1	
13/10/2008	7.20.47	13/10/08 7.20	24,91	4,01	4232	2,24	270	0,4	0,03	37,59	413,99	11,1	
13/10/2008	8.20.47	13/10/08 8.20	24,91	4,01	4234	2,25	270	0,2	0,02	37,59	413,99	11,1	
13/10/2008	9.20.47	13/10/08 9.20	24,92	4,01	4234	2,25	270	0,5	0,04	37,60	414,00	11,1	

Pozzo Serpieri - Sonda profonda periodo 24-09-2008 - 30-10-2008													
Data	Ora	Data completa	Temp	pH	EC	Sal	ORP	DO%	DO	Battente acqua	Quota	Batt	Livello statico misurato
DDMMYY	HHMMSS	DDMMYYHHMM	°C	Units	µS/cm	ppt	mV	Sat	mg/l	m	m slm	Volts	m slm
13/10/2008	10.20.47	13/10/08 10.20	24,91	4,02	4231	2,24	270	0,4	0,03	37,60	414,00	11,1	
13/10/2008	11.20.47	13/10/08 11.20	24,91	4,01	4232	2,24	270	0,4	0,03	37,59	413,99	11,1	
13/10/2008	12.20.47	13/10/08 12.20	24,91	4,02	4232	2,24	270	0,4	0,03	37,59	413,99	11,1	
13/10/2008	13.20.47	13/10/08 13.20	24,91	4,01	4233	2,24	270	0,4	0,03	37,58	413,98	11,1	
13/10/2008	14.20.47	13/10/08 14.20	24,91	4,01	4234	2,25	270	0,3	0,02	37,58	413,98	11,1	
13/10/2008	15.20.47	13/10/08 15.20	24,91	4,02	4230	2,24	270	0,4	0,03	37,58	413,98	11,1	
13/10/2008	16.20.47	13/10/08 16.20	24,91	4,02	4231	2,24	270	0,3	0,02	37,58	413,98	11,0	
13/10/2008	17.20.47	13/10/08 17.20	24,91	4,02	4230	2,24	270	0,3	0,02	37,56	413,96	11,1	
13/10/2008	18.20.47	13/10/08 18.20	24,91	4,01	4233	2,24	270	0,2	0,02	37,57	413,97	11,1	
13/10/2008	19.20.47	13/10/08 19.20	24,91	4,02	4233	2,24	270	0,4	0,03	37,56	413,96	11,1	
13/10/2008	20.20.47	13/10/08 20.20	24,91	4,02	4231	2,24	270	0,5	0,04	37,57	413,97	11,1	
13/10/2008	21.20.47	13/10/08 21.20	24,91	4,02	4231	2,24	270	0,3	0,02	37,57	413,97	11,1	
13/10/2008	22.20.47	13/10/08 22.20	24,91	4,01	4231	2,24	270	0,4	0,03	37,58	413,98	11,1	
13/10/2008	23.20.47	13/10/08 23.20	24,91	4,02	4232	2,24	270	0,4	0,03	37,56	413,96	11,1	
14/10/2008	0.20.47	14/10/08 0.20	24,91	4,02	4228	2,24	270	0,4	0,03	37,57	413,97	11,1	
14/10/2008	1.20.47	14/10/08 1.20	24,91	4,02	4230	2,24	270	0,3	0,02	37,56	413,96	11,1	
14/10/2008	2.20.47	14/10/08 2.20	24,91	4,02	4231	2,24	270	0,4	0,03	37,56	413,96	11,1	
14/10/2008	3.20.47	14/10/08 3.20	24,91	4,01	4231	2,24	270	0,3	0,02	37,56	413,96	11,1	
14/10/2008	4.20.47	14/10/08 4.20	24,92	4,02	4231	2,24	270	0,4	0,03	37,55	413,95	11,1	
14/10/2008	5.20.47	14/10/08 5.20	24,91	4,02	4229	2,24	270	0,5	0,04	37,55	413,95	11,0	
14/10/2008	6.20.47	14/10/08 6.20	24,91	4,02	4227	2,24	270	0,5	0,04	37,57	413,97	11,1	
14/10/2008	7.20.47	14/10/08 7.20	24,91	4,02	4228	2,24	270	0,4	0,03	37,56	413,96	11,1	
14/10/2008	8.20.47	14/10/08 8.20	24,91	4,02	4230	2,24	270	0,3	0,02	37,55	413,95	11,1	
14/10/2008	9.20.47	14/10/08 9.20	24,92	4,02	4230	2,24	270	0,3	0,02	37,56	413,96	11,0	
14/10/2008	10.20.47	14/10/08 10.20	24,91	4,02	4230	2,24	270	0,3	0,02	37,55	413,95	11,0	
14/10/2008	11.20.47	14/10/08 11.20	24,92	4,02	4230	2,24	270	0,2	0,02	37,57	413,97	11,1	
14/10/2008	12.20.47	14/10/08 12.20	24,91	4,02	4230	2,24	270	0,3	0,02	37,57	413,97	11,0	
14/10/2008	13.20.47	14/10/08 13.20	24,91	4,02	4230	2,24	270	0,3	0,02	37,57	413,97	11,1	
14/10/2008	14.20.47	14/10/08 14.20	24,91	4,02	4227	2,24	270	0,2	0,02	37,55	413,95	11,1	
14/10/2008	15.20.47	14/10/08 15.20	24,91	4,02	4229	2,24	270	0,3	0,02	37,55	413,95	11,1	
14/10/2008	16.20.47	14/10/08 16.20	24,91	4,02	4230	2,24	270	0,2	0,02	37,55	413,95	11,1	
14/10/2008	17.20.47	14/10/08 17.20	24,91	4,02	4230	2,24	270	0,3	0,02	37,55	413,95	11,1	
14/10/2008	18.20.47	14/10/08 18.20	24,91	4,02	4230	2,24	270	0,4	0,03	37,54	413,94	11,0	
14/10/2008	19.20.47	14/10/08 19.20	24,91	4,02	4230	2,24	270	0,3	0,02	37,54	413,94	11,0	
14/10/2008	20.20.47	14/10/08 20.20	24,91	4,02	4228	2,24	270	0,3	0,02	37,56	413,96	11,0	
14/10/2008	21.20.47	14/10/08 21.20	24,91	4,02	4229	2,24	270	0,4	0,03	37,55	413,95	11,0	
14/10/2008	22.20.47	14/10/08 22.20	24,91	4,02	4230	2,24	270	0,3	0,02	37,55	413,95	11,1	
14/10/2008	23.20.47	14/10/08 23.20	24,91	4,02	4230	2,24	270	0,4	0,03	37,55	413,95	11,0	
15/10/2008	0.20.47	15/10/08 0.20	24,91	4,02	4230	2,24	270	0,3	0,02	37,55	413,95	11,0	
15/10/2008	1.20.47	15/10/08 1.20	24,91	4,02	4225	2,24	270	0,4	0,03	37,56	413,96	11,1	
15/10/2008	2.20.47	15/10/08 2.20	24,91	4,02	4230	2,24	270	0,4	0,03	37,55	413,95	11,1	
15/10/2008	3.20.47	15/10/08 3.20	24,91	4,03	4231	2,24	270	0,2	0,02	37,55	413,95	11,0	
15/10/2008	4.20.47	15/10/08 4.20	24,92	4,02	4225	2,24	270	0,2	0,02	37,54	413,94	11,0	
15/10/2008	5.20.47	15/10/08 5.20	24,91	4,02	4225	2,24	270	0,3	0,02	37,56	413,96	11,0	
15/10/2008	6.20.47	15/10/08 6.20	24,91	4,02	4227	2,24	269	0,5	0,04	37,55	413,95	11,0	
15/10/2008	7.20.47	15/10/08 7.20	24,91	4,02	4228	2,24	270	0,3	0,02	37,56	413,96	10,9	
15/10/2008	8.20.47	15/10/08 8.20	24,92	4,02	4227	2,24	270	0,3	0,02	37,56	413,96	11,0	
15/10/2008	9.20.47	15/10/08 9.20	24,91	4,03	4227	2,24	270	0,3	0,02	37,56	413,96	11,0	
15/10/2008	10.20.47	15/10/08 10.20	24,91	4,03	4225	2,24	270	0,3	0,02	37,56	413,96	11,0	
15/10/2008	11.20.47	15/10/08 11.20	24,91	4,03	4225	2,24	269	0,3	0,02	37,56	413,96	11,0	
15/10/2008	12.20.47	15/10/08 12.20	24,91	4,02	4226	2,24	269	0,2	0,02	37,56	413,96	11,0	
15/10/2008	13.20.47	15/10/08 13.20	24,91	4,03	4226	2,24	269	0,3	0,02	37,55	413,95	11,0	
15/10/2008	14.20.47	15/10/08 14.20	24,91	4,03	4226	2,24	269	0,2	0,02	37,55	413,95	10,9	
15/10/2008	15.20.47	15/10/08 15.20	24,92	4,02	4226	2,24	269	0,4	0,03	37,54	413,94	11,0	
15/10/2008	16.20.47	15/10/08 16.20	24,91	4,02	4223	2,24	269	0,4	0,03	37,54	413,94	11,0	
15/10/2008	17.20.47	15/10/08 17.20	24,91	4,02	4226	2,24	269	0,3	0,02	37,55	413,95	11,0	

Pozzo Serpieri - Sonda profonda periodo 24-09-2008 - 30-10-2008													
Data	Ora	Data completa	Temp	pH	EC	Sal	ORP	DO%	DO	Battente acqua	Quota	Batt	Livello statico misurato
DDMMYY	HHMMSS	DDMMYYHHMM	°C	Units	µS/cm	ppt	mV	Sat	mg/l	m	m slm	Volts	m slm
15/10/2008	18.20.47	15/10/08 18.20	24,91	4,02	4227	2,24	269	0,3	0,02	37,54	413,94	11,0	
15/10/2008	19.20.47	15/10/08 19.20	24,91	4,02	4227	2,24	269	0,3	0,02	37,56	413,96	11,0	
15/10/2008	20.20.47	15/10/08 20.20	24,91	4,02	4227	2,24	269	0,3	0,02	37,55	413,95	11,0	
15/10/2008	21.20.47	15/10/08 21.20	24,92	4,03	4226	2,24	269	0,3	0,02	37,56	413,96	11,0	
15/10/2008	22.20.47	15/10/08 22.20	24,91	4,02	4225	2,24	269	0,3	0,02	37,56	413,96	11,0	
15/10/2008	23.20.47	15/10/08 23.20	24,92	4,02	4225	2,24	269	0,4	0,03	37,55	413,95	11,0	
16/10/2008	0.20.47	16/10/08 0.20	24,92	4,02	4223	2,24	269	0,4	0,03	37,55	413,95	10,9	
16/10/2008	1.20.47	16/10/08 1.20	24,92	4,03	4225	2,24	269	0,4	0,03	37,54	413,94	11,0	
16/10/2008	2.20.47	16/10/08 2.20	24,92	4,03	4226	2,24	269	0,2	0,02	37,55	413,95	11,0	
16/10/2008	3.20.47	16/10/08 3.20	24,91	4,03	4227	2,24	269	0,4	0,03	37,54	413,94	11,0	
16/10/2008	4.20.47	16/10/08 4.20	24,91	4,03	4226	2,24	269	0,3	0,02	37,54	413,94	11,0	
16/10/2008	5.20.47	16/10/08 5.20	24,92	4,03	4225	2,24	269	0,3	0,02	37,55	413,95	11,0	
16/10/2008	6.20.47	16/10/08 6.20	24,91	4,02	4225	2,24	269	0,2	0,02	37,54	413,94	11,0	
16/10/2008	7.20.47	16/10/08 7.20	24,91	4,03	4225	2,24	269	0,3	0,02	37,55	413,95	10,9	
16/10/2008	8.20.47	16/10/08 8.20	24,91	4,02	4223	2,24	269	0,3	0,02	37,54	413,94	11,0	
16/10/2008	9.20.47	16/10/08 9.20	24,92	4,02	4226	2,24	269	0,2	0,02	37,54	413,94	11,0	
16/10/2008	10.20.47	16/10/08 10.20	24,91	4,02	4223	2,24	269	0,4	0,03	37,54	413,94	10,9	
16/10/2008	11.20.47	16/10/08 11.20	24,92	4,02	4223	2,24	269	0,3	0,02	37,55	413,95	11,0	
16/10/2008	12.20.47	16/10/08 12.20	24,92	4,03	4222	2,24	269	0,2	0,02	37,52	413,92	11,0	
16/10/2008	13.20.47	16/10/08 13.20	24,91	4,02	4223	2,24	269	0,4	0,03	37,53	413,93	10,9	
16/10/2008	14.20.47	16/10/08 14.20	24,92	4,03	4221	2,24	269	0,2	0,02	37,52	413,92	10,9	
16/10/2008	15.20.47	16/10/08 15.20	24,92	4,03	4225	2,24	269	0,3	0,02	37,51	413,91	11,0	
16/10/2008	16.20.47	16/10/08 16.20	24,92	4,03	4225	2,24	269	0,3	0,02	37,51	413,91	11,0	
16/10/2008	17.20.47	16/10/08 17.20	24,92	4,03	4222	2,24	269	0,1	0,01	37,51	413,91	10,9	
16/10/2008	18.20.47	16/10/08 18.20	24,91	4,03	4223	2,24	269	0,2	0,02	37,51	413,91	10,9	
16/10/2008	19.20.47	16/10/08 19.20	24,92	4,03	4221	2,24	269	0,4	0,03	37,50	413,90	11,0	
16/10/2008	20.20.47	16/10/08 20.20	24,92	4,03	4222	2,24	269	0,3	0,02	37,52	413,92	11,0	
16/10/2008	21.20.47	16/10/08 21.20	24,91	4,03	4223	2,24	269	0,5	0,04	37,50	413,90	11,0	
16/10/2008	22.20.47	16/10/08 22.20	24,91	4,03	4221	2,24	269	0,4	0,03	37,50	413,90	10,9	
16/10/2008	23.20.47	16/10/08 23.20	24,91	4,03	4221	2,24	269	0,4	0,03	37,50	413,90	10,9	
17/10/2008	0.20.47	17/10/08 0.20	24,92	4,03	4221	2,24	269	0,4	0,03	37,50	413,90	11,0	
17/10/2008	1.20.47	17/10/08 1.20	24,92	4,03	4222	2,24	269	0,2	0,02	37,49	413,89	10,9	
17/10/2008	2.20.47	17/10/08 2.20	24,92	4,03	4222	2,24	269	0,2	0,02	37,49	413,89	10,9	
17/10/2008	3.20.47	17/10/08 3.20	24,92	4,03	4218	2,24	269	0,4	0,03	37,48	413,88	11,0	
17/10/2008	4.20.47	17/10/08 4.20	24,91	4,03	4221	2,24	269	0,3	0,02	37,49	413,89	11,0	
17/10/2008	5.20.47	17/10/08 5.20	24,91	4,03	4222	2,24	269	0,2	0,02	37,48	413,88	10,9	
17/10/2008	6.20.47	17/10/08 6.20	24,92	4,04	4223	2,24	269	0,3	0,02	37,47	413,87	10,9	
17/10/2008	7.20.47	17/10/08 7.20	24,91	4,03	4223	2,24	269	0,2	0,02	37,47	413,87	10,9	
17/10/2008	8.20.47	17/10/08 8.20	24,91	4,03	4221	2,24	269	0,1	0,01	37,47	413,87	10,9	
17/10/2008	9.20.47	17/10/08 9.20	24,92	4,03	4221	2,24	269	0,2	0,02	37,48	413,88	10,9	
17/10/2008	10.20.47	17/10/08 10.20	24,91	4,03	4222	2,24	269	0,3	0,02	37,48	413,88	10,9	
17/10/2008	11.20.47	17/10/08 11.20	24,91	4,03	4223	2,24	269	0,2	0,02	37,46	413,86	10,9	
17/10/2008	12.20.47	17/10/08 12.20	24,92	4,03	4219	2,24	269	0,3	0,02	37,47	413,87	10,9	
17/10/2008	13.20.47	17/10/08 13.20	24,91	4,04	4219	2,24	269	0,3	0,02	37,47	413,87	10,9	
17/10/2008	14.20.47	17/10/08 14.20	24,91	4,04	4222	2,24	269	0,3	0,02	37,48	413,88	10,9	
17/10/2008	15.20.47	17/10/08 15.20	24,92	4,03	4221	2,24	269	0,2	0,02	37,47	413,87	10,9	
17/10/2008	16.20.47	17/10/08 16.20	24,91	4,04	4221	2,24	268	0,2	0,02	37,47	413,87	10,9	
17/10/2008	17.20.47	17/10/08 17.20	24,91	4,04	4219	2,24	268	0,3	0,02	37,47	413,87	10,9	
17/10/2008	18.20.47	17/10/08 18.20	24,92	4,03	4218	2,24	268	0,3	0,02	37,48	413,88	10,9	
17/10/2008	19.20.47	17/10/08 19.20	24,92	4,03	4222	2,24	269	0,3	0,02	37,48	413,88	10,9	
17/10/2008	20.20.47	17/10/08 20.20	24,91	4,03	4218	2,24	268	0,2	0,02	37,49	413,89	10,9	
17/10/2008	21.20.47	17/10/08 21.20	24,92	4,03	4221	2,24	268	0,3	0,02	37,49	413,89	10,9	
17/10/2008	22.20.47	17/10/08 22.20	24,92	4,03	4221	2,24	268	0,4	0,03	37,49	413,89	10,9	
17/10/2008	23.20.47	17/10/08 23.20	24,91	4,03	4217	2,24	268	0,2	0,02	37,49	413,89	10,9	
18/10/2008	0.20.47	18/10/08 0.20	24,91	4,03	4217	2,24	268	0,4	0,03	37,49	413,89	10,9	
18/10/2008	1.20.47	18/10/08 1.20	24,91	4,03	4221	2,24	268	0,2	0,02	37,50	413,90	10,9	

Pozzo Serpieri - Sonda profonda periodo 24-09-2008 - 30-10-2008													
Data	Ora	Data completa	Temp	pH	EC	Sal	ORP	DO%	DO	Battente acqua	Quota	Batt	Livello statico misurato
DDMMYY	HHMMSS	DDMMYYHHMM	°C	Units	µS/cm	ppt	mV	Sat	mg/l	m	m slm	Volts	m slm
18/10/2008	2.20.47	18/10/08 2.20	24,91	4,04	4218	2,24	268	0,4	0,03	37,49	413,89	10,8	
18/10/2008	3.20.47	18/10/08 3.20	24,91	4,03	4218	2,24	268	0,4	0,03	37,50	413,90	10,8	
18/10/2008	4.20.47	18/10/08 4.20	24,92	4,03	4218	2,24	268	0,4	0,03	37,50	413,90	10,9	
18/10/2008	5.20.47	18/10/08 5.20	24,92	4,03	4218	2,24	268	0,4	0,03	37,49	413,89	10,9	
18/10/2008	6.20.47	18/10/08 6.20	24,91	4,04	4218	2,24	268	0,3	0,02	37,49	413,89	10,9	
18/10/2008	7.20.47	18/10/08 7.20	24,91	4,04	4219	2,24	268	0,3	0,02	37,51	413,91	10,9	
18/10/2008	8.20.47	18/10/08 8.20	24,92	4,03	4218	2,24	268	0,4	0,03	37,50	413,90	10,9	
18/10/2008	9.20.47	18/10/08 9.20	24,91	4,03	4215	2,24	268	0,3	0,02	37,51	413,91	10,9	
18/10/2008	10.20.47	18/10/08 10.20	24,92	4,03	4217	2,24	268	0,2	0,02	37,51	413,91	10,9	
18/10/2008	11.20.47	18/10/08 11.20	24,92	4,03	4218	2,24	268	0,3	0,02	37,52	413,92	10,9	
18/10/2008	12.20.47	18/10/08 12.20	24,91	4,03	4222	2,24	268	0,4	0,03	37,53	413,93	10,9	
18/10/2008	13.20.47	18/10/08 13.20	24,91	4,04	4219	2,24	268	0,2	0,02	37,51	413,91	10,9	
18/10/2008	14.20.47	18/10/08 14.20	24,92	4,04	4214	2,23	268	0,3	0,02	37,50	413,90	10,9	
18/10/2008	15.20.47	18/10/08 15.20	24,92	4,04	4217	2,24	268	0,2	0,02	37,51	413,91	10,8	
18/10/2008	16.20.47	18/10/08 16.20	24,92	4,04	4219	2,24	268	0,3	0,02	37,50	413,90	10,9	
18/10/2008	17.20.47	18/10/08 17.20	24,92	4,03	4219	2,24	268	0,3	0,02	37,51	413,91	10,8	
18/10/2008	18.20.47	18/10/08 18.20	24,92	4,04	4217	2,24	268	0,4	0,03	37,50	413,90	10,8	
18/10/2008	19.20.47	18/10/08 19.20	24,92	4,04	4219	2,24	268	0,4	0,03	37,51	413,91	10,9	
18/10/2008	20.20.47	18/10/08 20.20	24,92	4,04	4215	2,24	268	0,2	0,02	37,52	413,92	10,8	
18/10/2008	21.20.47	18/10/08 21.20	24,92	4,04	4211	2,23	268	0,2	0,02	37,53	413,93	10,8	
18/10/2008	22.20.47	18/10/08 22.20	24,92	4,04	4214	2,23	268	0,2	0,02	37,54	413,94	10,8	
18/10/2008	23.20.47	18/10/08 23.20	24,92	4,04	4214	2,23	268	0,3	0,02	37,54	413,94	10,8	
19/10/2008	0.20.47	19/10/08 0.20	24,92	4,04	4217	2,24	268	0,4	0,03	37,53	413,93	10,9	
19/10/2008	1.20.47	19/10/08 1.20	24,92	4,04	4217	2,24	268	0,2	0,02	37,53	413,93	10,8	
19/10/2008	2.20.47	19/10/08 2.20	24,92	4,04	4214	2,23	268	0,3	0,02	37,53	413,93	10,8	
19/10/2008	3.20.47	19/10/08 3.20	24,92	4,04	4215	2,24	268	0,2	0,02	37,53	413,93	10,8	
19/10/2008	4.20.47	19/10/08 4.20	24,92	4,04	4217	2,24	268	0,3	0,02	37,53	413,93	10,8	
19/10/2008	5.20.47	19/10/08 5.20	24,92	4,04	4218	2,24	268	0,4	0,03	37,54	413,94	10,8	
19/10/2008	6.20.47	19/10/08 6.20	24,92	4,04	4217	2,24	268	0,3	0,02	37,53	413,93	10,8	
19/10/2008	7.20.47	19/10/08 7.20	24,92	4,04	4215	2,24	268	0,2	0,02	37,55	413,95	10,9	
19/10/2008	8.20.47	19/10/08 8.20	24,92	4,04	4215	2,24	268	0,2	0,02	37,55	413,95	10,8	
19/10/2008	9.20.47	19/10/08 9.20	24,92	4,04	4213	2,23	268	0,2	0,02	37,56	413,96	10,8	
19/10/2008	10.20.47	19/10/08 10.20	24,92	4,04	4214	2,23	268	0,2	0,02	37,55	413,95	10,8	
19/10/2008	11.20.47	19/10/08 11.20	24,92	4,04	4214	2,23	268	0,3	0,02	37,57	413,97	10,8	
19/10/2008	12.20.47	19/10/08 12.20	24,92	4,04	4213	2,23	268	0,4	0,03	37,55	413,95	10,9	
19/10/2008	13.20.47	19/10/08 13.20	24,92	4,04	4213	2,23	268	0,3	0,02	37,55	413,95	10,9	
19/10/2008	14.20.47	19/10/08 14.20	24,92	4,04	4217	2,24	268	0,2	0,02	37,55	413,95	10,8	
19/10/2008	15.20.47	19/10/08 15.20	24,92	4,04	4213	2,23	268	0,2	0,02	37,55	413,95	10,8	
19/10/2008	16.20.47	19/10/08 16.20	24,92	4,04	4214	2,23	268	0,3	0,02	37,56	413,96	10,8	
19/10/2008	17.20.47	19/10/08 17.20	24,92	4,04	4213	2,23	268	0,4	0,03	37,56	413,96	10,8	
19/10/2008	18.20.47	19/10/08 18.20	24,92	4,04	4211	2,23	267	0,3	0,02	37,55	413,95	10,8	
19/10/2008	19.20.47	19/10/08 19.20	24,92	4,04	4211	2,23	268	0,2	0,02	37,56	413,96	10,8	
19/10/2008	20.20.47	19/10/08 20.20	24,92	4,04	4215	2,24	267	0,4	0,03	37,55	413,95	10,8	
19/10/2008	21.20.47	19/10/08 21.20	24,92	4,05	4213	2,23	267	0,5	0,04	37,55	413,95	10,8	
19/10/2008	22.20.47	19/10/08 22.20	24,92	4,05	4214	2,23	267	0,2	0,02	37,56	413,96	10,8	
19/10/2008	23.20.47	19/10/08 23.20	24,92	4,05	4211	2,23	268	0,4	0,03	37,57	413,97	10,8	
20/10/2008	0.20.47	20/10/08 0.20	24,92	4,05	4210	2,23	268	0,3	0,02	37,56	413,96	10,8	
20/10/2008	1.20.47	20/10/08 1.20	24,92	4,04	4213	2,23	267	0,3	0,02	37,56	413,96	10,8	
20/10/2008	2.20.47	20/10/08 2.20	24,92	4,04	4214	2,23	267	0,3	0,02	37,57	413,97	10,8	
20/10/2008	3.20.47	20/10/08 3.20	24,92	4,05	4214	2,23	267	0,4	0,03	37,56	413,96	10,8	
20/10/2008	4.20.47	20/10/08 4.20	24,92	4,05	4213	2,23	267	0,4	0,03	37,57	413,97	10,8	
20/10/2008	5.20.47	20/10/08 5.20	24,92	4,05	4213	2,23	267	0,2	0,02	37,56	413,96	10,8	
20/10/2008	6.20.47	20/10/08 6.20	24,92	4,05	4211	2,23	267	0,3	0,02	37,56	413,96	10,8	
20/10/2008	7.20.47	20/10/08 7.20	24,92	4,05	4213	2,23	267	0,4	0,03	37,57	413,97	10,8	
20/10/2008	8.20.47	20/10/08 8.20	24,92	4,05	4211	2,23	267	0,4	0,03	37,56	413,96	10,8	
20/10/2008	9.20.47	20/10/08 9.20	24,92	4,05	4213	2,23	267	0,3	0,02	37,56	413,96	10,8	

Pozzo Serpieri - Sonda profonda periodo 24-09-2008 - 30-10-2008													
Data	Ora	Data completa	Temp	pH	EC	Sal	ORP	DO%	DO	Battente acqua	Quota	Batt	Livello statico misurato
DDMMYY	HHMMSS	DDMMYYHHMM	°C	Units	µS/cm	ppt	mV	Sat	mg/l	m	m slm	Volts	m slm
20/10/2008	10.20.47	20/10/08 10.20	24,92	4,05	4211	2,23	267	0,3	0,02	37,56	413,96	10,8	
20/10/2008	11.20.47	20/10/08 11.20	24,92	4,05	4211	2,23	267	0,3	0,02	37,57	413,97	10,8	
20/10/2008	12.20.47	20/10/08 12.20	24,92	4,05	4213	2,23	267	0,2	0,02	37,55	413,95	10,8	
20/10/2008	13.20.47	20/10/08 13.20	24,92	4,05	4211	2,23	267	0,4	0,03	37,56	413,96	10,8	
20/10/2008	14.20.47	20/10/08 14.20	24,92	4,05	4213	2,23	267	0,2	0,02	37,56	413,96	10,8	
20/10/2008	15.20.47	20/10/08 15.20	24,92	4,05	4213	2,23	267	0,3	0,02	37,54	413,94	10,8	
20/10/2008	16.20.47	20/10/08 16.20	24,92	4,05	4211	2,23	267	0,2	0,02	37,55	413,95	10,8	
20/10/2008	17.20.47	20/10/08 17.20	24,92	4,05	4209	2,23	267	0,3	0,02	37,54	413,94	10,8	
20/10/2008	18.20.47	20/10/08 18.20	24,92	4,05	4213	2,23	267	0,3	0,02	37,55	413,95	10,8	
20/10/2008	19.20.47	20/10/08 19.20	24,92	4,05	4210	2,23	267	0,2	0,02	37,55	413,95	10,8	
20/10/2008	20.20.47	20/10/08 20.20	24,92	4,05	4209	2,23	267	0,3	0,02	37,55	413,95	10,8	
20/10/2008	21.20.47	20/10/08 21.20	24,92	4,05	4213	2,23	267	0,4	0,03	37,54	413,94	10,8	
20/10/2008	22.20.47	20/10/08 22.20	24,92	4,04	4211	2,23	267	0,3	0,02	37,55	413,95	10,8	
20/10/2008	23.20.47	20/10/08 23.20	24,92	4,05	4213	2,23	267	0,3	0,02	37,53	413,93	10,8	
21/10/2008	0.20.47	21/10/08 0.20	24,92	4,05	4210	2,23	267	0,3	0,02	37,54	413,94	10,8	
21/10/2008	1.20.47	21/10/08 1.20	24,93	4,05	4210	2,23	267	0,4	0,03	37,54	413,94	10,8	
21/10/2008	2.20.47	21/10/08 2.20	24,92	4,05	4211	2,23	267	0,3	0,02	37,54	413,94	10,8	
21/10/2008	3.20.47	21/10/08 3.20	24,92	4,05	4210	2,23	267	0,3	0,02	37,53	413,93	10,8	
21/10/2008	4.20.47	21/10/08 4.20	24,92	4,05	4209	2,23	267	0,4	0,03	37,53	413,93	10,8	
21/10/2008	5.20.47	21/10/08 5.20	24,92	4,05	4211	2,23	267	0,3	0,02	37,53	413,93	10,8	
21/10/2008	6.20.47	21/10/08 6.20	24,92	4,05	4211	2,23	267	0,3	0,02	37,53	413,93	10,8	
21/10/2008	7.20.47	21/10/08 7.20	24,92	4,06	4209	2,23	267	0,2	0,02	37,52	413,92	10,8	
21/10/2008	8.20.47	21/10/08 8.20	24,92	4,06	4211	2,23	267	0,3	0,02	37,53	413,93	10,8	
21/10/2008	9.20.47	21/10/08 9.20	24,92	4,05	4213	2,23	267	0,2	0,02	37,52	413,92	10,8	
21/10/2008	10.20.47	21/10/08 10.20	24,92	4,05	4209	2,23	267	0,2	0,02	37,53	413,93	10,8	
21/10/2008	11.20.47	21/10/08 11.20	24,92	4,05	4210	2,23	267	0,2	0,02	37,52	413,92	10,8	
21/10/2008	12.20.47	21/10/08 12.20	24,92	4,05	4209	2,23	267	0,4	0,03	37,52	413,92	10,8	
21/10/2008	13.20.47	21/10/08 13.20	24,92	4,05	4207	2,23	267	0,3	0,02	37,51	413,91	10,8	
21/10/2008	14.20.47	21/10/08 14.20	24,92	4,06	4210	2,23	267	0,2	0,02	37,50	413,90	10,8	
21/10/2008	15.20.47	21/10/08 15.20	24,92	4,06	4209	2,23	267	0,2	0,02	37,52	413,92	10,8	
21/10/2008	16.20.47	21/10/08 16.20	24,92	4,05	4209	2,23	267	0,3	0,02	37,50	413,90	10,8	
21/10/2008	17.20.47	21/10/08 17.20	24,92	4,06	4210	2,23	267	0,3	0,02	37,50	413,90	10,8	
21/10/2008	18.20.47	21/10/08 18.20	24,92	4,06	4208	2,23	267	0,4	0,03	37,49	413,89	10,8	
21/10/2008	19.20.47	21/10/08 19.20	24,92	4,05	4209	2,23	267	0,5	0,04	37,50	413,90	10,8	
21/10/2008	20.20.47	21/10/08 20.20	24,92	4,05	4210	2,23	267	0,3	0,02	37,51	413,91	10,8	
21/10/2008	21.20.47	21/10/08 21.20	24,92	4,05	4207	2,23	267	0,3	0,02	37,50	413,90	10,8	
21/10/2008	22.20.47	21/10/08 22.20	24,92	4,05	4209	2,23	267	0,3	0,02	37,50	413,90	10,8	
21/10/2008	23.20.47	21/10/08 23.20	24,92	4,05	4211	2,23	267	0,2	0,02	37,51	413,91	10,8	
22/10/2008	0.20.47	22/10/08 0.20	24,92	4,05	4209	2,23	267	0,3	0,02	37,50	413,90	10,7	
22/10/2008	1.20.47	22/10/08 1.20	24,92	4,05	4209	2,23	267	0,1	0,01	37,50	413,90	10,7	
22/10/2008	2.20.47	22/10/08 2.20	24,92	4,05	4209	2,23	267	0,2	0,02	37,50	413,90	10,7	
22/10/2008	3.20.47	22/10/08 3.20	24,92	4,05	4209	2,23	267	0,3	0,02	37,49	413,89	10,8	
22/10/2008	4.20.47	22/10/08 4.20	24,92	4,05	4206	2,23	267	0,2	0,02	37,49	413,89	10,8	
22/10/2008	5.20.47	22/10/08 5.20	24,92	4,05	4207	2,23	267	0,2	0,02	37,50	413,90	10,8	
22/10/2008	6.20.47	22/10/08 6.20	24,92	4,06	4206	2,23	267	0,3	0,02	37,48	413,88	10,8	
22/10/2008	7.20.47	22/10/08 7.20	24,92	4,05	4206	2,23	267	0,2	0,02	37,49	413,89	10,7	
22/10/2008	8.20.47	22/10/08 8.20	24,92	4,05	4207	2,23	267	0,2	0,02	37,49	413,89	10,7	
22/10/2008	9.20.47	22/10/08 9.20	24,92	4,05	4206	2,23	267	0,2	0,02	37,48	413,88	10,7	
22/10/2008	10.20.47	22/10/08 10.20	24,92	4,05	4206	2,23	267	0,3	0,02	37,50	413,90	10,7	
22/10/2008	11.20.47	22/10/08 11.20	24,92	4,05	4206	2,23	267	0,3	0,02	37,49	413,89	10,8	
22/10/2008	12.20.47	22/10/08 12.20	24,92	4,05	4209	2,23	267	0,2	0,02	37,49	413,89	10,8	
22/10/2008	13.20.47	22/10/08 13.20	24,92	4,06	4206	2,23	266	0,5	0,04	37,48	413,88	10,8	
22/10/2008	14.20.47	22/10/08 14.20	24,92	4,06	4206	2,23	266	0,2	0,02	37,49	413,89	10,7	
22/10/2008	15.20.47	22/10/08 15.20	24,92	4,06	4209	2,23	266	0,3	0,02	37,49	413,89	10,7	
22/10/2008	16.20.47	22/10/08 16.20	24,92	4,06	4206	2,23	266	0,5	0,04	37,48	413,88	10,7	
22/10/2008	17.20.47	22/10/08 17.20	24,92	4,06	4207	2,23	266	0,2	0,02	37,48	413,88	10,7	

Pozzo Serpieri - Sonda profonda periodo 24-09-2008 - 30-10-2008													
Data	Ora	Data completa	Temp	pH	EC	Sal	ORP	DO%	DO	Battente acqua	Quota	Batt	Livello statico misurato
DDMMYY	HHMMSS	DDMMYYHHMM	°C	Units	µS/cm	ppt	mV	Sat	mg/l	m	m slm	Volts	m slm
22/10/2008	18.20.47	22/10/08 18.20	24,92	4,06	4203	2,23	266	0,2	0,02	37,48	413,88	10,7	
22/10/2008	19.20.47	22/10/08 19.20	24,92	4,06	4202	2,23	266	0,2	0,02	37,49	413,89	10,7	
22/10/2008	20.20.47	22/10/08 20.20	24,92	4,05	4205	2,23	266	0,3	0,02	37,48	413,88	10,7	
22/10/2008	21.20.47	22/10/08 21.20	24,92	4,06	4206	2,23	266	0,2	0,02	37,49	413,89	10,7	
22/10/2008	22.20.47	22/10/08 22.20	24,92	4,06	4206	2,23	266	0,4	0,03	37,49	413,89	10,7	
22/10/2008	23.20.47	22/10/08 23.20	24,92	4,06	4205	2,23	266	0,2	0,02	37,50	413,90	10,7	
23/10/2008	0.20.47	23/10/08 0.20	24,92	4,05	4207	2,23	266	0,3	0,02	37,49	413,89	10,7	
23/10/2008	1.20.47	23/10/08 1.20	24,92	4,05	4206	2,23	266	0,3	0,02	37,49	413,89	10,7	
23/10/2008	2.20.47	23/10/08 2.20	24,92	4,05	4205	2,23	266	0,3	0,02	37,50	413,90	10,7	
23/10/2008	3.20.47	23/10/08 3.20	24,92	4,05	4205	2,23	266	0,2	0,02	37,49	413,89	10,7	
23/10/2008	4.20.47	23/10/08 4.20	24,92	4,05	4203	2,23	266	0,4	0,03	37,49	413,89	10,7	
23/10/2008	5.20.47	23/10/08 5.20	24,92	4,05	4202	2,23	266	0,3	0,02	37,49	413,89	10,7	
23/10/2008	6.20.47	23/10/08 6.20	24,92	4,05	4205	2,23	266	0,3	0,02	37,49	413,89	10,7	
23/10/2008	7.20.47	23/10/08 7.20	24,92	4,05	4207	2,23	266	0,3	0,02	37,50	413,90	10,7	
23/10/2008	8.20.47	23/10/08 8.20	24,92	4,06	4206	2,23	266	0,3	0,02	37,49	413,89	10,7	
23/10/2008	9.20.47	23/10/08 9.20	24,92	4,06	4205	2,23	266	0,3	0,02	37,50	413,90	10,7	
23/10/2008	10.20.47	23/10/08 10.20	24,92	4,06	4206	2,23	266	0,1	0,01	37,50	413,90	10,7	
23/10/2008	11.20.47	23/10/08 11.20	24,92	4,05	4203	2,23	266	0,4	0,03	37,51	413,91	10,7	
23/10/2008	12.20.47	23/10/08 12.20	24,92	4,05	4206	2,23	266	0,3	0,02	37,51	413,91	10,6	
23/10/2008	13.20.47	23/10/08 13.20	24,92	4,05	4204	2,23	266	0,3	0,02	37,51	413,91	10,7	
23/10/2008	14.20.47	23/10/08 14.20	24,92	4,06	4205	2,23	266	0,3	0,02	37,50	413,90	10,7	
23/10/2008	15.20.47	23/10/08 15.20	24,92	4,06	4206	2,23	266	0,3	0,02	37,50	413,90	10,7	
23/10/2008	16.20.47	23/10/08 16.20	24,92	4,06	4204	2,23	266	0,2	0,02	37,50	413,90	10,6	
23/10/2008	17.20.47	23/10/08 17.20	24,92	4,06	4206	2,23	266	0,3	0,02	37,50	413,90	10,6	
23/10/2008	18.20.47	23/10/08 18.20	24,92	4,06	4202	2,23	266	0,2	0,02	37,51	413,91	10,6	
23/10/2008	19.20.47	23/10/08 19.20	24,92	4,06	4203	2,23	266	0,3	0,02	37,51	413,91	10,6	
23/10/2008	20.20.47	23/10/08 20.20	24,93	4,06	4205	2,23	266	0,2	0,02	37,52	413,92	10,7	
23/10/2008	21.20.47	23/10/08 21.20	24,92	4,06	4202	2,23	266	0,2	0,02	37,53	413,93	10,6	
23/10/2008	22.20.47	23/10/08 22.20	24,92	4,06	4205	2,23	266	0,2	0,02	37,51	413,91	10,6	
23/10/2008	23.20.47	23/10/08 23.20	24,92	4,05	4203	2,23	266	0,3	0,02	37,51	413,91	10,7	
24/10/2008	0.20.47	24/10/08 0.20	24,92	4,06	4203	2,23	266	0,1	0,01	37,52	413,92	10,6	
24/10/2008	1.20.47	24/10/08 1.20	24,92	4,05	4205	2,23	266	0,3	0,02	37,52	413,92	10,6	
24/10/2008	2.20.47	24/10/08 2.20	24,92	4,06	4202	2,23	266	0,2	0,02	37,52	413,92	10,6	
24/10/2008	3.20.47	24/10/08 3.20	24,92	4,06	4202	2,23	266	0,3	0,02	37,51	413,91	10,6	
24/10/2008	4.20.47	24/10/08 4.20	24,92	4,06	4206	2,23	266	0,3	0,02	37,52	413,92	10,7	
24/10/2008	5.20.47	24/10/08 5.20	24,92	4,06	4202	2,23	266	0,4	0,03	37,51	413,91	10,7	
24/10/2008	6.20.47	24/10/08 6.20	24,92	4,06	4201	2,23	266	0,3	0,02	37,51	413,91	10,6	
24/10/2008	7.20.47	24/10/08 7.20	24,92	4,06	4202	2,23	266	0,2	0,02	37,52	413,92	10,7	
24/10/2008	8.20.47	24/10/08 8.20	24,93	4,06	4202	2,23	266	0,3	0,02	37,51	413,91	10,6	
24/10/2008	9.20.47	24/10/08 9.20	24,93	4,05	4203	2,23	266	0,2	0,02	37,53	413,93	10,6	
24/10/2008	10.20.47	24/10/08 10.20	24,92	4,05	4203	2,23	266	0,1	0,01	37,52	413,92	10,6	
24/10/2008	11.20.47	24/10/08 11.20	24,93	4,05	4201	2,23	266	0,2	0,02	37,54	413,94	10,7	
24/10/2008	12.20.47	24/10/08 12.20	24,92	4,06	4202	2,23	266	0,1	0,01	37,53	413,93	10,6	
24/10/2008	13.20.47	24/10/08 13.20	24,92	4,06	4205	2,23	266	0,3	0,02	37,53	413,93	10,6	
24/10/2008	14.20.47	24/10/08 14.20	24,92	4,06	4201	2,23	266	0,2	0,02	37,52	413,92	10,7	
24/10/2008	15.20.47	24/10/08 15.20	24,92	4,06	4198	2,23	266	0,3	0,02	37,52	413,92	10,6	
24/10/2008	16.20.47	24/10/08 16.20	24,92	4,06	4198	2,23	266	0,4	0,03	37,51	413,91	10,6	
24/10/2008	17.20.47	24/10/08 17.20	24,92	4,06	4201	2,23	266	0,3	0,02	37,51	413,91	10,6	
24/10/2008	18.20.47	24/10/08 18.20	24,93	4,06	4200	2,23	266	0,3	0,02	37,51	413,91	10,6	
24/10/2008	19.20.47	24/10/08 19.20	24,92	4,06	4205	2,23	266	0,2	0,02	37,52	413,92	10,6	
24/10/2008	20.20.47	24/10/08 20.20	24,93	4,06	4198	2,23	266	0,5	0,04	37,52	413,92	10,6	
24/10/2008	21.20.47	24/10/08 21.20	24,92	4,06	4202	2,23	266	0,2	0,02	37,52	413,92	10,6	
24/10/2008	22.20.47	24/10/08 22.20	24,92	4,06	4202	2,23	266	0,2	0,02	37,54	413,94	10,6	
24/10/2008	23.20.47	24/10/08 23.20	24,92	4,05	4205	2,23	265	0,3	0,02	37,53	413,93	10,6	
25/10/2008	0.20.47	25/10/08 0.20	24,92	4,05	4198	2,23	266	0,3	0,02	37,53	413,93	10,6	
25/10/2008	1.20.47	25/10/08 1.20	24,93	4,06	4199	2,23	266	0,1	0,01	37,54	413,94	10,6	

Pozzo Serpieri - Sonda profonda periodo 24-09-2008 - 30-10-2008													
Data	Ora	Data completa	Temp	pH	EC	Sal	ORP	DO%	DO	Battente acqua	Quota	Batt	Livello statico misurato
DDMMYY	HHMMSS	DDMMYYHHMM	°C	Units	µS/cm	ppt	mV	Sat	mg/l	m	m slm	Volts	m slm
25/10/2008	2.20.47	25/10/08 2.20	24,93	4,06	4205	2,23	265	0,2	0,02	37,53	413,93	10,6	
25/10/2008	3.20.47	25/10/08 3.20	24,93	4,06	4198	2,23	265	0,4	0,03	37,53	413,93	10,7	
25/10/2008	4.20.47	25/10/08 4.20	24,93	4,06	4198	2,23	265	0,3	0,02	37,52	413,92	10,6	
25/10/2008	5.20.47	25/10/08 5.20	24,92	4,06	4202	2,23	266	0,2	0,02	37,54	413,94	10,6	
25/10/2008	6.20.47	25/10/08 6.20	24,92	4,06	4201	2,23	265	0,3	0,02	37,53	413,93	10,6	
25/10/2008	7.20.47	25/10/08 7.20	24,93	4,06	4198	2,23	265	0,3	0,02	37,53	413,93	10,6	
25/10/2008	8.20.47	25/10/08 8.20	24,92	4,06	4201	2,23	265	0,2	0,02	37,54	413,94	10,6	
25/10/2008	9.20.47	25/10/08 9.20	24,93	4,06	4198	2,23	266	0,2	0,02	37,55	413,95	10,6	
25/10/2008	10.20.47	25/10/08 10.20	24,92	4,06	4201	2,23	265	0,2	0,02	37,54	413,94	10,6	
25/10/2008	11.20.47	25/10/08 11.20	24,92	4,06	4198	2,23	265	0,4	0,03	37,55	413,95	10,6	
25/10/2008	12.20.47	25/10/08 12.20	24,92	4,06	4198	2,23	265	0,2	0,02	37,56	413,96	10,6	
25/10/2008	13.20.47	25/10/08 13.20	24,92	4,06	4198	2,23	265	0,3	0,02	37,54	413,94	10,6	
25/10/2008	14.20.47	25/10/08 14.20	24,93	4,06	4200	2,23	265	0,2	0,02	37,54	413,94	10,6	
25/10/2008	15.20.47	25/10/08 15.20	24,93	4,06	4200	2,23	265	0,2	0,02	37,53	413,93	10,5	
25/10/2008	16.20.47	25/10/08 16.20	24,93	4,06	4197	2,22	265	0,3	0,02	37,54	413,94	10,5	
25/10/2008	17.20.47	25/10/08 17.20	24,92	4,06	4200	2,23	265	0,3	0,02	37,55	413,95	10,6	
25/10/2008	18.20.47	25/10/08 18.20	24,92	4,06	4201	2,23	265	0,4	0,03	37,54	413,94	10,5	
25/10/2008	19.20.47	25/10/08 19.20	24,93	4,06	4202	2,23	265	0,3	0,02	37,56	413,96	10,6	
25/10/2008	20.20.47	25/10/08 20.20	24,92	4,06	4199	2,23	265	0,3	0,02	37,55	413,95	10,7	
25/10/2008	21.20.47	25/10/08 21.20	24,92	4,06	4198	2,23	265	0,3	0,02	37,56	413,96	10,5	
25/10/2008	22.20.47	25/10/08 22.20	24,92	4,06	4200	2,23	265	0,4	0,03	37,56	413,96	10,5	
25/10/2008	23.20.47	25/10/08 23.20	24,93	4,06	4198	2,23	265	0,3	0,02	37,55	413,95	10,5	
26/10/2008	0.20.47	26/10/08 0.20	24,93	4,06	4198	2,23	265	0,3	0,02	37,56	413,96	10,5	
26/10/2008	1.20.47	26/10/08 1.20	24,93	4,06	4196	2,22	265	0,4	0,03	37,56	413,96	10,5	
26/10/2008	2.20.47	26/10/08 2.20	24,92	4,06	4201	2,23	265	0,3	0,02	37,55	413,95	10,5	
26/10/2008	3.20.47	26/10/08 3.20	24,92	4,06	4197	2,22	265	0,2	0,02	37,55	413,95	10,6	
26/10/2008	4.20.47	26/10/08 4.20	24,92	4,06	4197	2,22	265	0,2	0,02	37,56	413,96	10,6	
26/10/2008	5.20.47	26/10/08 5.20	24,93	4,06	4199	2,23	265	0,2	0,02	37,56	413,96	10,5	
26/10/2008	6.20.47	26/10/08 6.20	24,92	4,06	4200	2,23	265	0,3	0,02	37,55	413,95	10,6	
26/10/2008	7.20.47	26/10/08 7.20	24,92	4,06	4200	2,23	265	0,3	0,02	37,54	413,94	10,5	
26/10/2008	8.20.47	26/10/08 8.20	24,93	4,06	4198	2,23	265	0,3	0,02	37,56	413,96	10,5	
26/10/2008	9.20.47	26/10/08 9.20	24,93	4,06	4197	2,22	265	0,4	0,03	37,55	413,95	10,5	
26/10/2008	10.20.47	26/10/08 10.20	24,92	4,06	4198	2,23	265	0,2	0,02	37,55	413,95	10,5	
26/10/2008	11.20.47	26/10/08 11.20	24,92	4,06	4197	2,22	265	0,3	0,02	37,54	413,94	10,6	
26/10/2008	12.20.47	26/10/08 12.20	24,93	4,06	4199	2,23	265	0,3	0,02	37,54	413,94	10,6	
26/10/2008	13.20.47	26/10/08 13.20	24,93	4,06	4193	2,22	265	0,2	0,02	37,53	413,93	10,5	
26/10/2008	14.20.47	26/10/08 14.20	24,93	4,06	4198	2,23	265	0,3	0,02	37,53	413,93	10,6	
26/10/2008	15.20.47	26/10/08 15.20	24,92	4,06	4197	2,22	265	0,3	0,02	37,52	413,92	10,5	
26/10/2008	16.20.47	26/10/08 16.20	24,93	4,06	4196	2,22	265	0,3	0,02	37,51	413,91	10,5	
26/10/2008	17.20.47	26/10/08 17.20	24,93	4,06	4196	2,22	265	0,3	0,02	37,51	413,91	10,6	
26/10/2008	18.20.47	26/10/08 18.20	24,93	4,06	4198	2,23	265	0,3	0,02	37,51	413,91	10,5	
26/10/2008	19.20.47	26/10/08 19.20	24,93	4,06	4197	2,22	265	0,3	0,02	37,52	413,92	10,6	
26/10/2008	20.20.47	26/10/08 20.20	24,93	4,06	4195	2,22	265	0,3	0,02	37,53	413,93	10,4	
26/10/2008	21.20.47	26/10/08 21.20	24,93	4,06	4194	2,22	265	0,4	0,03	37,51	413,91	10,5	
26/10/2008	22.20.47	26/10/08 22.20	24,92	4,06	4195	2,22	265	0,2	0,02	37,52	413,92	10,5	
26/10/2008	23.20.47	26/10/08 23.20	24,93	4,06	4197	2,22	265	0,4	0,03	37,52	413,92	10,5	
27/10/2008	0.20.47	27/10/08 0.20	24,93	4,06	4194	2,22	265	0,3	0,02	37,50	413,90	10,5	
27/10/2008	1.20.47	27/10/08 1.20	24,93	4,06	4196	2,22	265	0,3	0,02	37,50	413,90	10,5	
27/10/2008	2.20.47	27/10/08 2.20	24,92	4,06	4197	2,22	265	0,3	0,02	37,50	413,90	10,5	
27/10/2008	3.20.47	27/10/08 3.20	24,93	4,06	4198	2,23	265	0,5	0,04	37,50	413,90	10,5	
27/10/2008	4.20.47	27/10/08 4.20	24,92	4,06	4197	2,22	265	0,2	0,02	37,50	413,90	10,5	
27/10/2008	5.20.47	27/10/08 5.20	24,93	4,06	4194	2,22	265	0,2	0,02	37,49	413,89	10,5	
27/10/2008	6.20.47	27/10/08 6.20	24,93	4,06	4197	2,22	265	0,3	0,02	37,48	413,88	10,5	
27/10/2008	7.20.47	27/10/08 7.20	24,93	4,06	4195	2,22	265	0,2	0,02	37,48	413,88	10,5	
27/10/2008	8.20.47	27/10/08 8.20	24,93	4,06	4193	2,22	265	0,3	0,02	37,49	413,89	10,5	
27/10/2008	9.20.47	27/10/08 9.20	24,93	4,06	4194	2,22	265	0,2	0,02	37,49	413,89	10,4	

Pozzo Serpieri - Sonda profonda periodo 24-09-2008 - 30-10-2008													
Data	Ora	Data completa	Temp	pH	EC	Sal	ORP	DO%	DO	Battente acqua	Quota	Batt	Livello statico misurato
DDMMYY	HHMMSS	DDMMYYHHMM	°C	Units	µS/cm	ppt	mV	Sat	mg/l	m	m slm	Volts	m slm
27/10/2008	10.20.47	27/10/08 10.20	24,93	4,06	4193	2,22	265	0,3	0,02	37,48	413,88	10,5	
27/10/2008	11.20.47	27/10/08 11.20	24,92	4,06	4194	2,22	265	0,2	0,02	37,48	413,88	10,5	
27/10/2008	12.20.47	27/10/08 12.20	24,92	4,06	4194	2,22	265	0,3	0,02	37,48	413,88	10,5	
27/10/2008	13.20.47	27/10/08 13.20	24,93	4,06	4193	2,22	265	0,2	0,02	37,47	413,87	10,4	
27/10/2008	14.20.47	27/10/08 14.20	24,92	4,06	4196	2,22	265	0,3	0,02	37,46	413,86	10,5	
27/10/2008	15.20.47	27/10/08 15.20	24,92	4,06	4195	2,22	265	0,3	0,02	37,45	413,85	10,5	
27/10/2008	16.20.47	27/10/08 16.20	24,93	4,06	4193	2,22	265	0,2	0,02	37,45	413,85	10,5	
27/10/2008	17.20.47	27/10/08 17.20	24,93	4,06	4195	2,22	265	0,2	0,02	37,45	413,85	10,4	
27/10/2008	18.20.47	27/10/08 18.20	24,92	4,06	4195	2,22	265	0,1	0,01	37,45	413,85	10,5	
27/10/2008	19.20.47	27/10/08 19.20	24,93	4,06	4194	2,22	265	0,2	0,02	37,45	413,85	10,5	
27/10/2008	20.20.47	27/10/08 20.20	24,93	4,07	4193	2,22	265	0,2	0,02	37,45	413,85	10,4	
27/10/2008	21.20.47	27/10/08 21.20	24,93	4,07	4196	2,22	265	0,2	0,02	37,44	413,84	10,5	
27/10/2008	22.20.47	27/10/08 22.20	24,93	4,06	4194	2,22	265	0,2	0,02	37,45	413,85	10,5	
27/10/2008	23.20.47	27/10/08 23.20	24,93	4,06	4193	2,22	264	0,4	0,03	37,44	413,84	10,5	
28/10/2008	0.20.47	28/10/08 0.20	24,92	4,07	4189	2,22	264	0,2	0,02	37,43	413,83	10,5	
28/10/2008	1.20.47	28/10/08 1.20	24,93	4,07	4195	2,22	264	0,2	0,02	37,43	413,83	10,5	
28/10/2008	2.20.47	28/10/08 2.20	24,93	4,07	4194	2,22	264	0,4	0,03	37,43	413,83	10,5	
28/10/2008	3.20.47	28/10/08 3.20	24,93	4,07	4193	2,22	264	0,2	0,02	37,43	413,83	10,5	
28/10/2008	4.20.47	28/10/08 4.20	24,93	4,07	4189	2,22	264	0,3	0,02	37,42	413,82	10,5	
28/10/2008	5.20.47	28/10/08 5.20	24,93	4,07	4190	2,22	264	0,3	0,02	37,41	413,81	10,5	
28/10/2008	6.20.47	28/10/08 6.20	24,93	4,07	4191	2,22	264	0,3	0,02	37,41	413,81	10,5	
28/10/2008	7.20.47	28/10/08 7.20	24,92	4,07	4193	2,22	264	0,3	0,02	37,42	413,82	10,4	
28/10/2008	8.20.47	28/10/08 8.20	24,93	4,07	4193	2,22	264	0,5	0,04	37,40	413,80	10,5	
28/10/2008	9.20.47	28/10/08 9.20	24,93	4,06	4193	2,22	264	0,3	0,02	37,41	413,81	10,4	
28/10/2008	10.20.47	28/10/08 10.20	24,93	4,07	4193	2,22	264	0,3	0,02	37,40	413,80	10,5	
28/10/2008	11.20.47	28/10/08 11.20	24,93	4,07	4193	2,22	264	0,2	0,02	37,40	413,80	10,4	
28/10/2008	12.20.47	28/10/08 12.20	24,93	4,07	4192	2,22	264	0,3	0,02	37,41	413,81	10,4	
28/10/2008	13.20.47	28/10/08 13.20	24,92	4,07	4193	2,22	264	0,2	0,02	37,40	413,80	10,4	
28/10/2008	14.20.47	28/10/08 14.20	24,93	4,07	4192	2,22	264	0,3	0,02	37,38	413,78	10,5	
28/10/2008	15.20.47	28/10/08 15.20	24,92	4,07	4191	2,22	264	0,2	0,02	37,38	413,78	10,4	
28/10/2008	16.20.47	28/10/08 16.20	24,93	4,06	4192	2,22	264	0,2	0,02	37,36	413,76	10,5	
28/10/2008	17.20.47	28/10/08 17.20	24,92	4,06	4193	2,22	264	0,3	0,02	37,36	413,76	10,4	
28/10/2008	18.20.47	28/10/08 18.20	24,92	4,06	4195	2,22	264	0,3	0,02	37,36	413,76	10,4	
28/10/2008	19.20.47	28/10/08 19.20	24,92	4,06	4194	2,22	265	0,4	0,03	37,35	413,75	10,4	
28/10/2008	20.20.47	28/10/08 20.20	24,92	4,07	4196	2,22	265	0,3	0,02	37,36	413,76	10,4	
28/10/2008	21.20.47	28/10/08 21.20	24,92	4,05	4206	2,23	266	0,3	0,02	37,36	413,76	10,4	
28/10/2008	22.20.47	28/10/08 22.20	24,91	4,04	4211	2,23	267	0,4	0,03	37,36	413,76	10,4	
28/10/2008	23.20.47	28/10/08 23.20	24,91	4,04	4215	2,24	268	0,4	0,03	37,37	413,77	10,4	
29/10/2008	0.20.47	29/10/08 0.20	24,91	4,03	4227	2,24	270	0,5	0,04	37,38	413,78	10,4	
29/10/2008	1.20.47	29/10/08 1.20	24,92	4,02	4230	2,24	271	0,5	0,04	37,39	413,79	10,4	
29/10/2008	2.20.47	29/10/08 2.20	24,92	4,02	4234	2,25	272	0,7	0,06	37,38	413,78	10,4	
29/10/2008	3.20.47	29/10/08 3.20	24,92	4,01	4234	2,25	273	0,6	0,05	37,38	413,78	10,4	
29/10/2008	4.20.47	29/10/08 4.20	24,92	4,01	4238	2,25	273	0,7	0,06	37,38	413,78	10,5	
29/10/2008	5.20.47	29/10/08 5.20	24,92	4,01	4241	2,25	274	0,8	0,07	37,38	413,78	10,4	
29/10/2008	6.20.47	29/10/08 6.20	24,92	4,01	4243	2,25	274	0,5	0,04	37,38	413,78	10,4	
29/10/2008	7.20.47	29/10/08 7.20	24,92	4,00	4246	2,25	274	0,7	0,06	37,38	413,78	10,4	
29/10/2008	8.20.47	29/10/08 8.20	24,92	4,01	4242	2,25	275	0,8	0,07	37,38	413,78	10,4	
29/10/2008	9.20.47	29/10/08 9.20	24,92	4,01	4245	2,25	275	0,9	0,07	37,39	413,79	10,4	
29/10/2008	10.20.47	29/10/08 10.20	24,92	4,01	4246	2,25	275	0,7	0,06	37,38	413,78	10,4	
29/10/2008	11.20.47	29/10/08 11.20	24,92	4,01	4245	2,25	275	0,8	0,07	37,37	413,77	10,4	
29/10/2008	12.20.47	29/10/08 12.20	24,92	4,00	4246	2,25	275	0,9	0,07	37,36	413,76	10,4	
29/10/2008	13.20.47	29/10/08 13.20	24,93	4,00	4245	2,25	275	0,8	0,07	37,37	413,77	10,4	
29/10/2008	14.20.47	29/10/08 14.20	24,93	4,01	4244	2,25	275	0,8	0,07	37,36	413,76	10,4	
29/10/2008	15.20.47	29/10/08 15.20	24,92	4,00	4249	2,25	275	0,9	0,07	37,37	413,77	10,4	
29/10/2008	16.20.47	29/10/08 16.20	24,92	4,00	4247	2,25	275	0,7	0,06	37,38	413,78	10,4	
29/10/2008	17.20.47	29/10/08 17.20	24,93	4,00	4246	2,25	276	0,8	0,07	37,36	413,76	10,4	

Pozzo Serpieri - Sonda profonda periodo 24-09-2008 - 30-10-2008													
Data	Ora	Data completa	Temp	pH	EC	Sal	ORP	DO%	DO	Battente acqua	Quota	Batt	Livello statico misurato
DDMMYY	HHMMSS	DDMMYYHHMM	°C	Units	µS/cm	ppt	mV	Sat	mg/l	m	m slm	Volts	m slm
29/10/2008	18.20.47	29/10/08 18.20	24,93	4,00	4249	2,25	276	0,7	0,06	37,37	413,77	10,4	
29/10/2008	19.20.47	29/10/08 19.20	24,93	4,00	4246	2,25	276	0,8	0,07	37,37	413,77	10,4	
29/10/2008	20.20.47	29/10/08 20.20	24,93	4,00	4249	2,25	276	0,9	0,07	37,37	413,77	10,4	
29/10/2008	21.20.47	29/10/08 21.20	24,93	4,01	4249	2,25	276	0,8	0,07	37,36	413,76	10,4	
29/10/2008	22.20.47	29/10/08 22.20	24,93	4,01	4249	2,25	276	0,9	0,07	37,35	413,75	10,4	
29/10/2008	23.20.47	29/10/08 23.20	24,93	4,00	4250	2,25	276	0,9	0,07	37,36	413,76	10,4	
30/10/2008	0.20.47	30/10/08 0.20	24,93	4,01	4248	2,25	276	0,8	0,07	37,35	413,75	10,4	
30/10/2008	1.20.47	30/10/08 1.20	24,93	4,00	4250	2,25	276	0,9	0,07	37,36	413,76	10,4	
30/10/2008	2.20.47	30/10/08 2.20	24,93	4,00	4248	2,25	276	0,9	0,07	37,35	413,75	10,4	
30/10/2008	3.20.47	30/10/08 3.20	24,93	4,00	4248	2,25	276	0,6	0,05	37,34	413,74	10,4	
30/10/2008	4.20.47	30/10/08 4.20	24,93	4,01	4250	2,25	276	1,0	0,08	37,36	413,76	10,4	
30/10/2008	5.20.47	30/10/08 5.20	24,93	4,00	4247	2,25	276	0,9	0,07	37,36	413,76	10,4	
30/10/2008	6.20.47	30/10/08 6.20	24,93	4,00	4250	2,26	276	0,9	0,07	37,36	413,76	10,4	
30/10/2008	7.20.47	30/10/08 7.20	24,93	4,01	4249	2,25	276	1,0	0,08	37,37	413,77	10,4	
30/10/2008	8.20.47	30/10/08 8.20	24,93	4,00	4250	2,25	276	0,9	0,07	37,37	413,77	10,4	
30/10/2008	9.20.47	30/10/08 9.20	24,93	4,00	4249	2,25	276	0,8	0,07	37,37	413,77	10,4	
30/10/2008	10.20.47	30/10/08 10.20	24,93	4,01	4248	2,25	276	0,8	0,07	37,38	413,78	10,4	
30/10/2008	11.20.47	30/10/08 11.20	24,93	4,00	4248	2,25	276	0,9	0,07	37,37	413,77	10,4	413,76

Pozzo Serpieri - Sonda profonda periodo 24-09-2008 - 30-10-2008

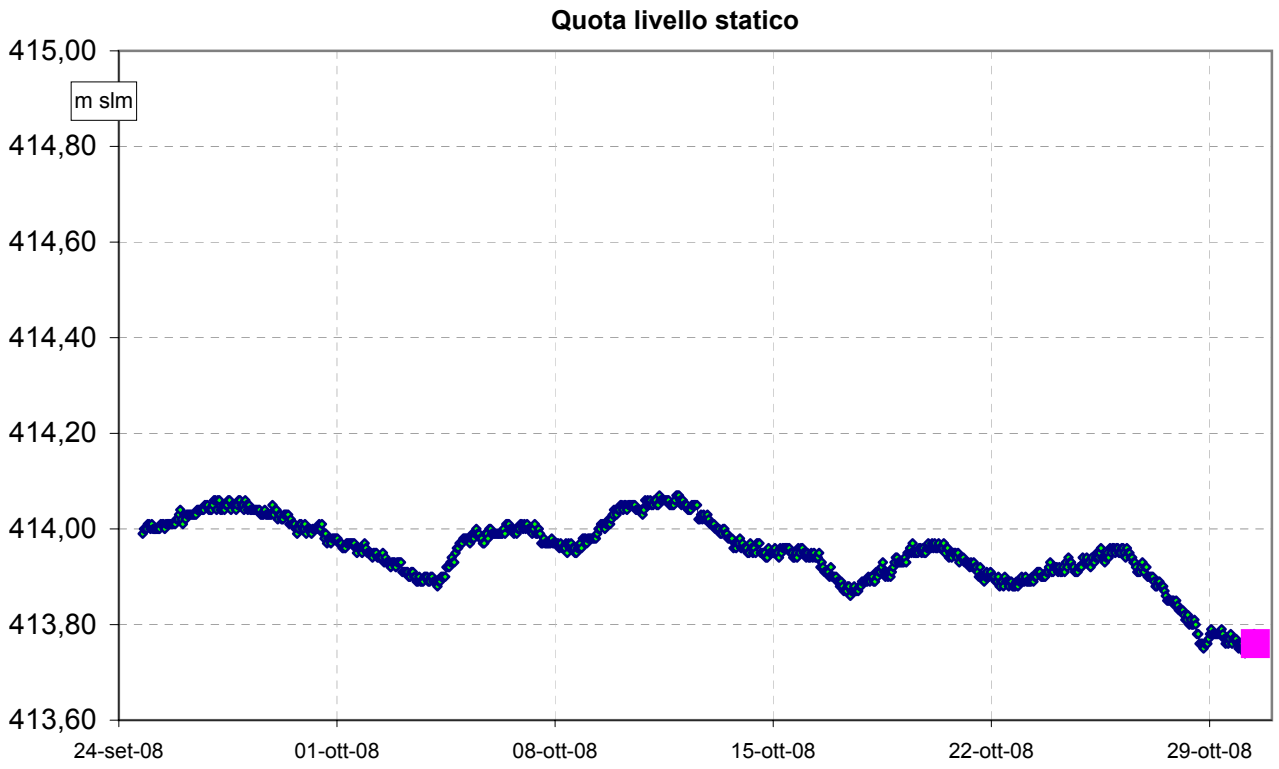

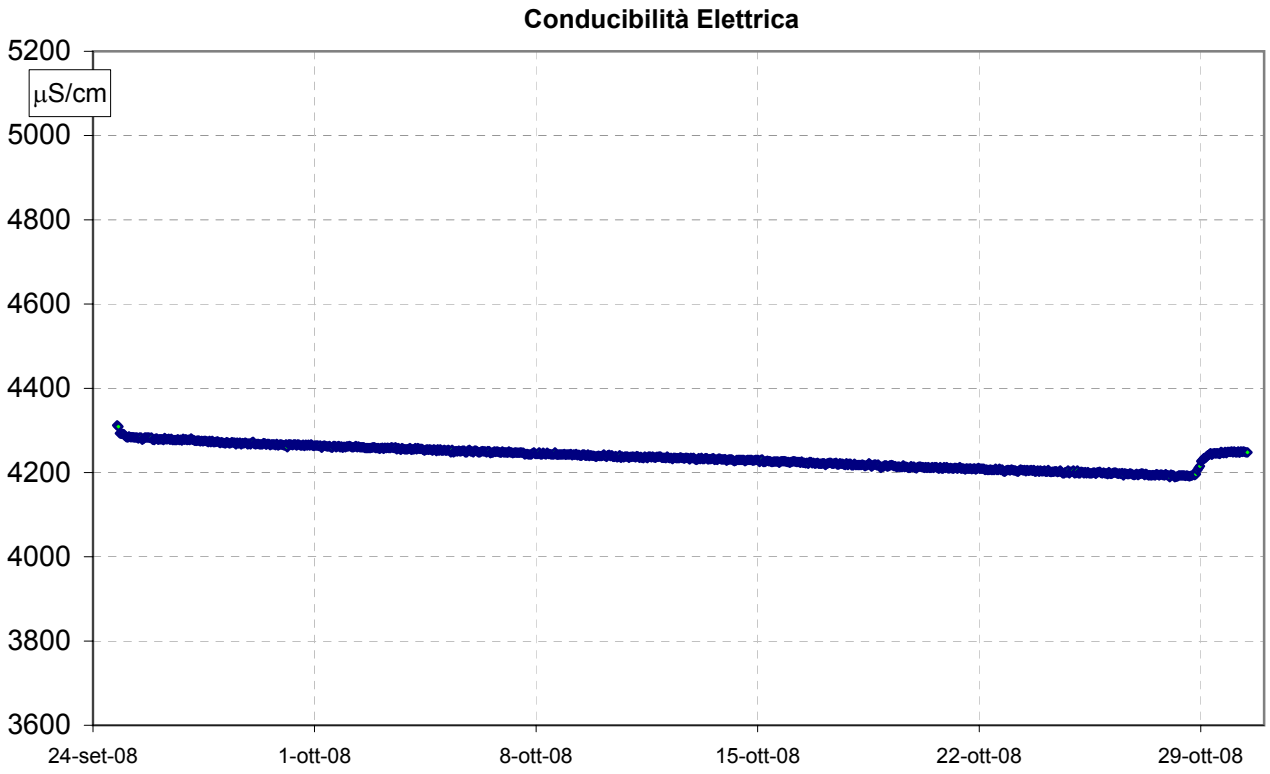

Pozzo Serpieri - Sonda profonda periodo 24-09-2008 - 30-10-2008

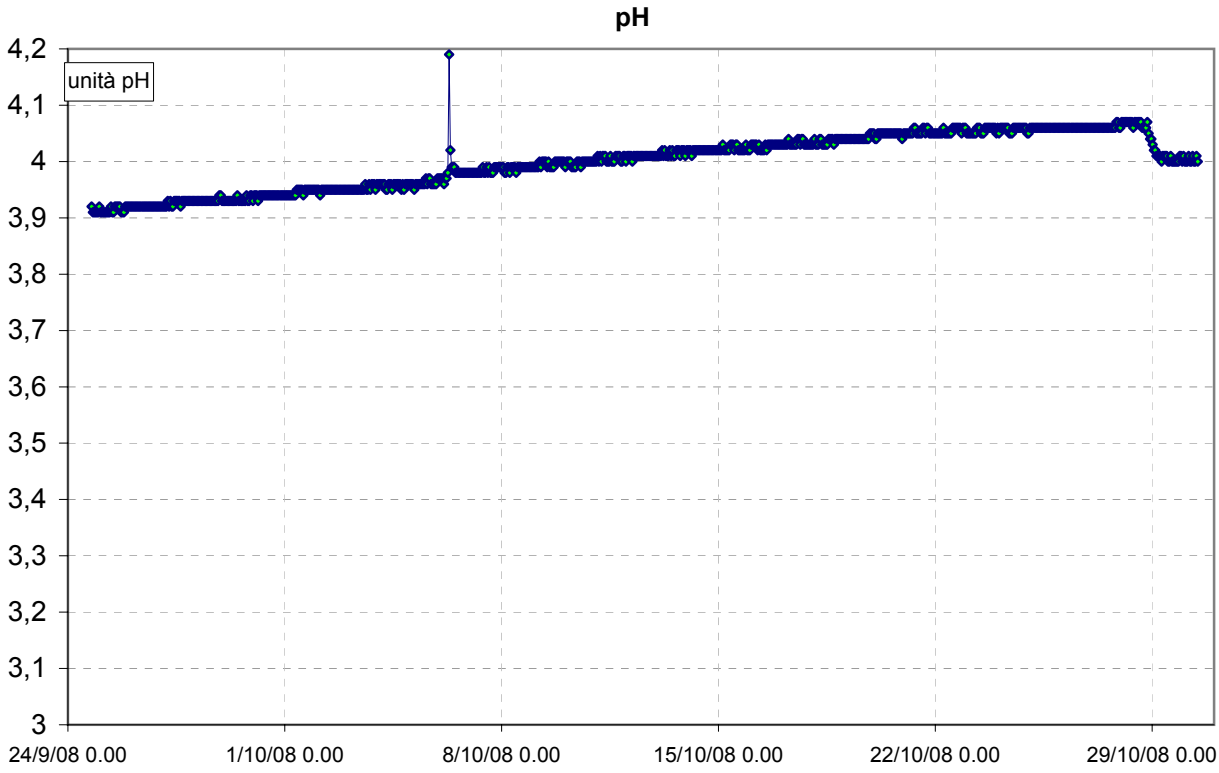

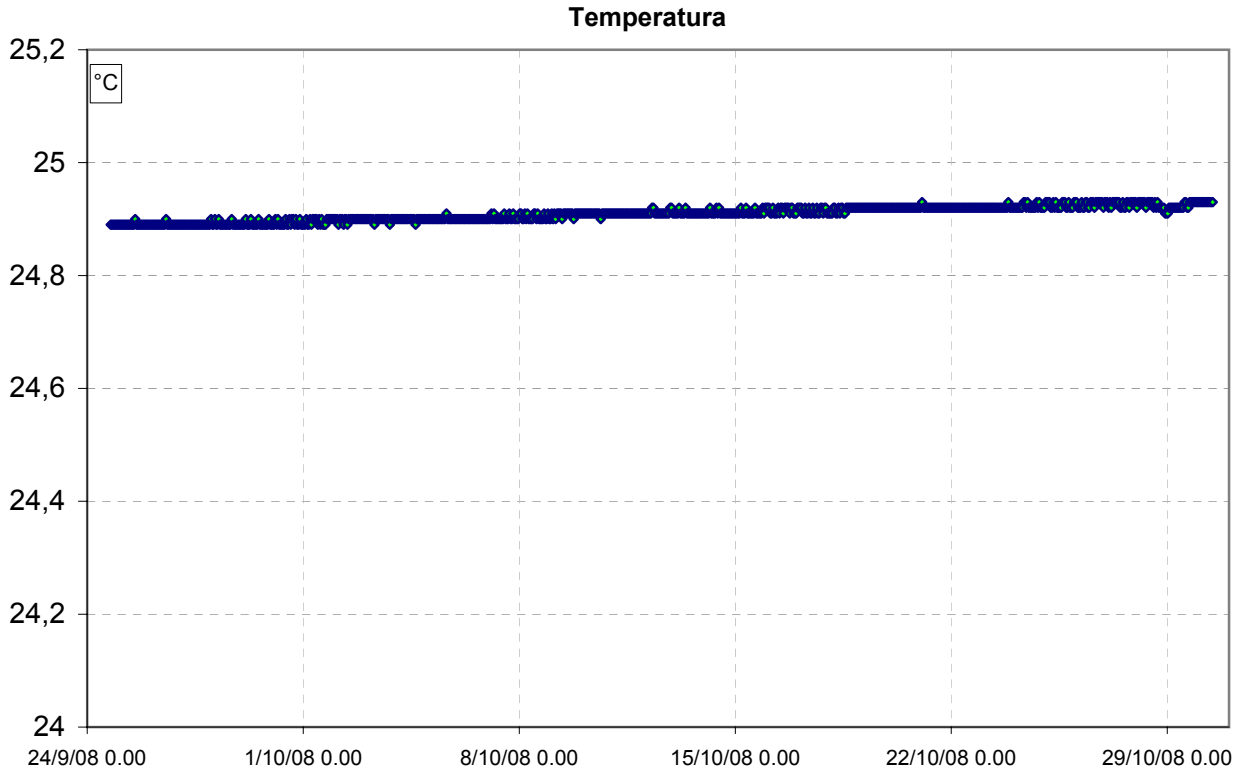

Pozzo Serpieri - Sonda profonda periodo 24-09-2008 - 30-10-2008

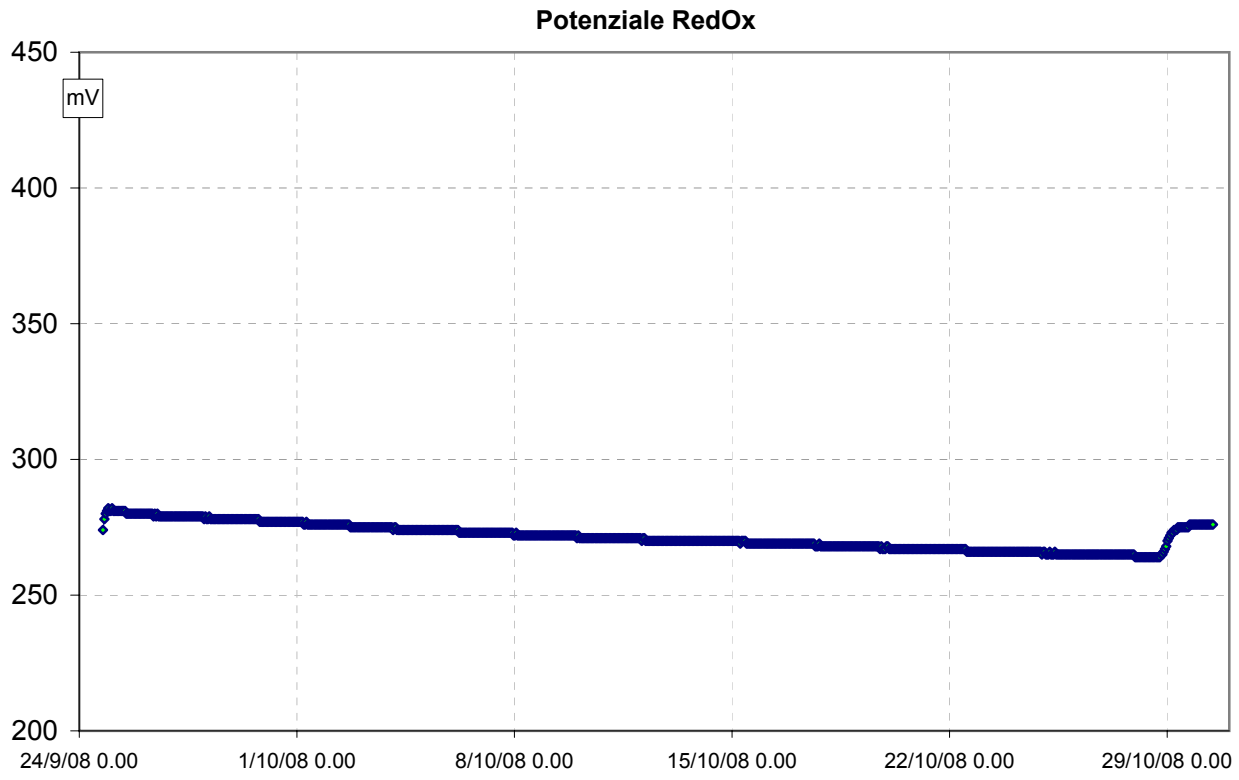

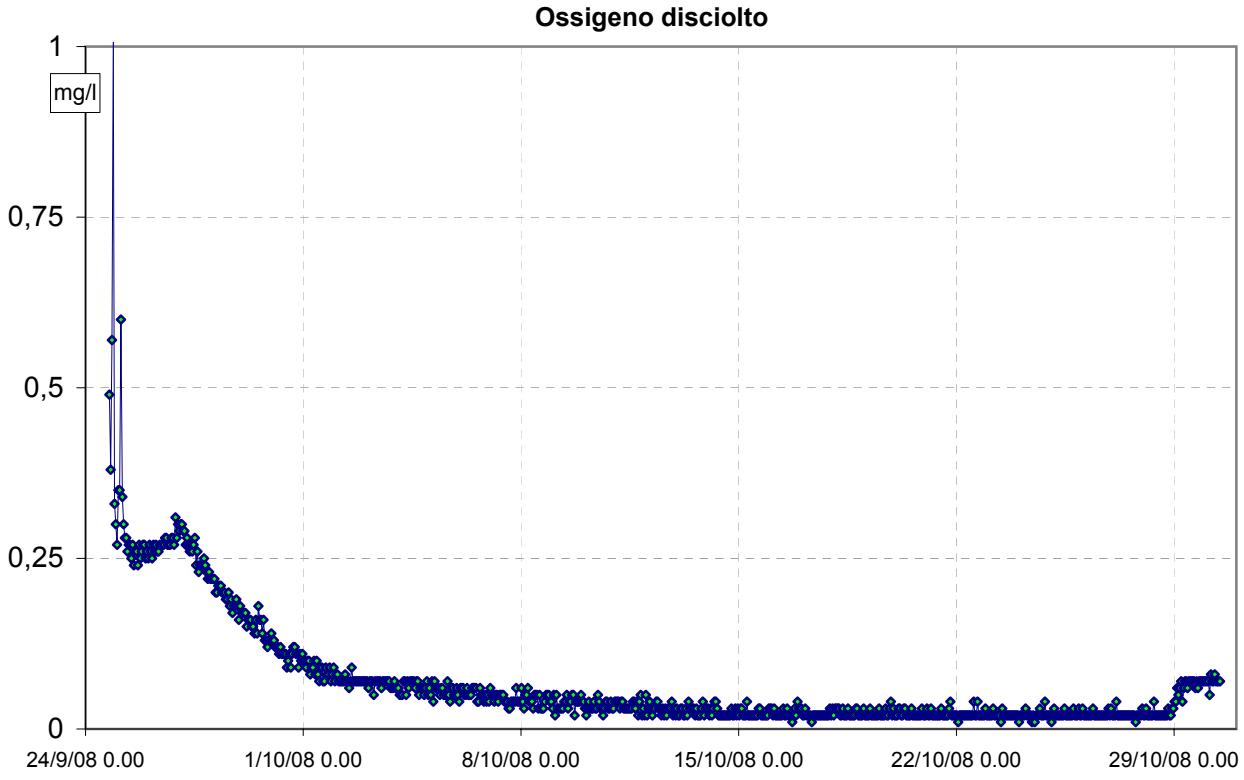

Pozzo Serpieri - Log Verticale del 30-10-2008

Data	Ora	Data completa	Temp	pH	EC	Sal	ORP	DO%	DO	ΔAcqua	Quota	Batt
DDMMYY	HHMMSS	DDMMYYHHMM	°C	Units	µS/cm	ppt	mV	Sat	mg/l	meters	m slm	Volts
30/10/2008	12.27.33	30/10/2008 12.27	15,96	4,09	3,2	0,01	282	99,7	9,85	-0,68	415,22	12,4
30/10/2008	12.27.34	30/10/2008 12.27	15,97	4,09	3,2	0,01	282	99,3	9,81	-0,68	415,22	12,5
30/10/2008	12.27.35	30/10/2008 12.27	15,97	4,09	3	0,01	282	99,4	9,82	-0,67	415,21	12,4
30/10/2008	12.27.36	30/10/2008 12.27	15,98	4,09	3,2	0,01	282	99,4	9,82	-0,68	415,22	12,4
30/10/2008	12.27.37	30/10/2008 12.27	15,98	4,09	3,2	0,01	282	99	9,78	-0,68	415,22	12,5
30/10/2008	12.27.38	30/10/2008 12.27	15,98	4,09	3,2	0,01	282	99,5	9,83	-0,67	415,21	12,4
30/10/2008	12.27.39	30/10/2008 12.27	15,99	4,09	3	0,01	282	99,7	9,85	-0,7	415,24	12,4
30/10/2008	12.27.40	30/10/2008 12.27	16	4,09	3	0,01	282	99,8	9,85	-0,69	415,23	12,4
30/10/2008	12.27.41	30/10/2008 12.27	16,01	4,09	3,3	0,01	282	99,9	9,86	-0,69	415,23	12,4
30/10/2008	12.27.42	30/10/2008 12.27	16,01	4,09	3,2	0,01	282	99,5	9,82	-0,69	415,23	12,4
30/10/2008	12.27.43	30/10/2008 12.27	16,01	4,09	3	0,01	282	99,5	9,82	-0,67	415,21	12,4
30/10/2008	12.27.44	30/10/2008 12.27	16,01	4,09	3,2	0,01	282	99,1	9,78	-0,68	415,22	12,4
30/10/2008	12.27.45	30/10/2008 12.27	16,01	4,09	3,2	0,01	282	99	9,77	-0,68	415,22	12,4
30/10/2008	12.27.46	30/10/2008 12.27	16,01	4,09	3,2	0,01	282	98,7	9,75	-0,69	415,23	12,4
30/10/2008	12.27.47	30/10/2008 12.27	16,02	4,09	3,3	0,01	282	98,5	9,75	-0,67	415,21	12,5
30/10/2008	12.27.48	30/10/2008 12.27	16,01	4,09	3,2	0,01	282	98,5	9,72	-0,67	415,21	12,4
30/10/2008	12.27.49	30/10/2008 12.27	16	4,09	3,2	0,01	282	98,3	9,7	-0,68	415,22	12,4
30/10/2008	12.27.50	30/10/2008 12.27	15,99	4,09	3	0,01	282	98,4	9,72	-0,68	415,22	12,4
30/10/2008	12.27.51	30/10/2008 12.27	15,97	4,09	3	0,01	282	98,2	9,7	-0,69	415,23	12,4
30/10/2008	12.27.52	30/10/2008 12.27	15,97	4,09	3,3	0,01	282	98,1	9,69	-0,68	415,22	12,4
30/10/2008	12.27.53	30/10/2008 12.27	15,95	4,09	3	0,01	282	98	9,69	-0,68	415,22	12,4
30/10/2008	12.27.54	30/10/2008 12.27	15,93	4,09	3	0,01	282	97,8	9,67	-0,68	415,22	12,4
30/10/2008	12.27.55	30/10/2008 12.27	15,92	4,09	3	0,01	282	97,7	9,67	-0,69	415,23	12,4
30/10/2008	12.27.56	30/10/2008 12.27	15,88	4,09	3	0,01	282	97,8	9,68	-0,67	415,21	12,4
30/10/2008	12.27.57	30/10/2008 12.27	15,83	4,09	3,2	0,01	282	97,7	9,68	-0,67	415,21	12,3
30/10/2008	12.27.58	30/10/2008 12.27	15,82	4,09	3,2	0,01	282	97,8	9,7	-0,67	415,21	12,3
30/10/2008	12.27.59	30/10/2008 12.27	15,8	4,09	3,2	0,01	282	97,8	9,69	-0,65	415,19	12,4
30/10/2008	12.28.00	30/10/2008 12.28	15,75	4,09	3,2	0,01	282	97,6	9,68	-0,66	415,2	12,1
30/10/2008	12.28.01	30/10/2008 12.28	15,74	4,09	3,3	0,01	282	97,1	9,63	-0,67	415,21	12,2
30/10/2008	12.28.02	30/10/2008 12.28	15,74	4,09	3,3	0,01	282	97,1	9,63	-0,66	415,2	12,3
30/10/2008	12.28.03	30/10/2008 12.28	15,72	4,09	3,2	0,01	282	96,9	9,62	-0,68	415,22	12,3
30/10/2008	12.28.04	30/10/2008 12.28	15,7	4,09	3,2	0,01	282	97,1	9,64	-0,66	415,2	12,3
30/10/2008	12.28.05	30/10/2008 12.28	15,7	4,09	3,2	0,01	282	97	9,63	-0,67	415,21	12,3
30/10/2008	12.28.06	30/10/2008 12.28	15,69	4,09	3	0,01	282	96,9	9,62	-0,66	415,2	12,3
30/10/2008	12.28.07	30/10/2008 12.28	15,69	4,09	3,2	0,01	282	96,9	9,63	-0,66	415,2	12,2
30/10/2008	12.28.08	30/10/2008 12.28	15,66	4,09	3,2	0,01	282	96,8	9,62	-0,66	415,2	12,3
30/10/2008	12.28.09	30/10/2008 12.28	15,66	4,09	3,3	0,01	282	96,8	9,63	-0,67	415,21	12,2
30/10/2008	12.28.10	30/10/2008 12.28	15,65	4,09	3	0,01	282	96,6	9,61	-0,67	415,21	12,4
30/10/2008	12.28.11	30/10/2008 12.28	15,65	4,09	3	0,01	282	96,5	9,6	-0,66	415,2	12,4
30/10/2008	12.28.12	30/10/2008 12.28	15,66	4,09	3,2	0,01	282	96,4	9,58	-0,65	415,19	12,4
30/10/2008	12.28.13	30/10/2008 12.28	15,65	4,08	3,2	0,01	282	96,4	9,58	-0,65	415,19	12,4
30/10/2008	12.28.14	30/10/2008 12.28	15,64	4,09	3,2	0,01	282	96,3	9,58	-0,64	415,18	12,4
30/10/2008	12.28.15	30/10/2008 12.28	15,64	4,09	3,2	0,01	282	96,2	9,57	-0,65	415,19	12,4
30/10/2008	12.28.16	30/10/2008 12.28	15,65	4,09	3,2	0,01	282	96	9,55	-0,64	415,18	12,4
30/10/2008	12.28.17	30/10/2008 12.28	15,67	4,08	3	0,01	282	95,9	9,54	-0,65	415,19	12,4
30/10/2008	12.28.18	30/10/2008 12.28	15,66	4,08	3,2	0,01	282	95,9	9,54	-0,67	415,21	12,4
30/10/2008	12.28.19	30/10/2008 12.28	15,65	4,08	3,2	0,01	282	95,8	9,53	-0,67	415,21	12,4
30/10/2008	12.28.20	30/10/2008 12.28	15,66	4,08	3,2	0,01	282	95,5	9,5	-0,65	415,19	12,4
30/10/2008	12.28.21	30/10/2008 12.28	15,67	4,08	3,2	0,01	282	95,4	9,49	-0,66	415,2	12,4
30/10/2008	12.28.22	30/10/2008 12.28	15,67	4,08	3,2	0,01	282	95,8	9,52	-0,63	415,17	12,4
30/10/2008	12.28.23	30/10/2008 12.28	15,69	4,08	3,2	0,01	282	95,5	9,49	-0,67	415,21	12,4
30/10/2008	12.28.24	30/10/2008 12.28	15,71	4,07	3,2	0,01	282	95,6	9,49	-0,62	415,16	12,4
30/10/2008	12.28.25	30/10/2008 12.28	16,98	4,13	2929	1,5	275	116	11,1	0,53	414,01	12,4
30/10/2008	12.28.26	30/10/2008 12.28	21,21	4,13	2732	1,4	276	107	9,4	1,47	413,07	12,4
30/10/2008	12.28.27	30/10/2008 12.28	22,78	4,12	2661	1,37	276	103	8,77	2,26	412,28	12,4
30/10/2008	12.28.28	30/10/2008 12.28	23,28	4,11	2635	1,36	276	99	8,37	2,26	412,28	12,4
30/10/2008	12.28.29	30/10/2008 12.28	23,46	4,11	2629	1,35	277	94	7,92	3,26	411,28	12,4
30/10/2008	12.28.30	30/10/2008 12.28	23,53	4,1	2619	1,35	277	107	9,04	4,28	410,26	12,4

Pozzo Serpieri - Log Verticale del 30-10-2008

Data	Ora	Data completa	Temp	pH	EC	Sal	ORP	DO%	DO	ΔAcqua	Quota	Batt
DDMMYY	HHMMSS	DDMMYYHHMM	°C	Units	µS/cm	ppt	mV	Sat	mg/l	meters	m slm	Volts
30/10/2008	12.28.31	30/10/2008 12.28	23,55	4,1	2620	1,35	277	83,7	7,04	5,41	409,13	12,4
30/10/2008	12.28.32	30/10/2008 12.28	23,57	4,09	2615	1,35	277	78	6,56	6,52	408,02	12,4
30/10/2008	12.28.33	30/10/2008 12.28	23,58	4,09	2617	1,35	277	78	6,56	7,65	406,89	12,4
30/10/2008	12.28.34	30/10/2008 12.28	23,6	4,09	2617	1,35	277	72,1	6,06	8,77	405,77	12,4
30/10/2008	12.28.35	30/10/2008 12.28	23,61	4,08	2617	1,35	277	67,8	5,7	9,43	405,11	12,3
30/10/2008	12.28.36	30/10/2008 12.28	23,62	4,08	2617	1,35	277	64,1	5,39	9,47	405,07	12,3
30/10/2008	12.28.37	30/10/2008 12.28	23,62	4,08	2612	1,34	277	60,3	5,07	9,5	405,04	12,4
30/10/2008	12.28.38	30/10/2008 12.28	23,62	4,08	2614	1,34	277	57,5	4,83	9,58	404,96	12,3
30/10/2008	12.28.39	30/10/2008 12.28	23,61	4,08	2617	1,35	277	56,2	4,72	10,36	404,18	12,4
30/10/2008	12.28.40	30/10/2008 12.28	23,61	4,07	2618	1,35	277	53,9	4,53	10,97	403,57	12,4
30/10/2008	12.28.41	30/10/2008 12.28	23,61	4,07	2617	1,35	277	52,3	4,39	11,87	402,67	12,4
30/10/2008	12.28.42	30/10/2008 12.28	23,63	4,07	2616	1,35	277	49,7	4,18	12,53	402,01	12,4
30/10/2008	12.28.43	30/10/2008 12.28	23,64	4,07	2616	1,35	277	47	3,94	12,53	402,01	12,4
30/10/2008	12.28.44	30/10/2008 12.28	23,65	4,07	2616	1,35	277	44,5	3,73	13,29	401,25	12,4
30/10/2008	12.28.45	30/10/2008 12.28	23,65	4,07	2617	1,35	277	41,5	3,48	14,19	400,35	12,4
30/10/2008	12.28.46	30/10/2008 12.28	23,66	4,07	2616	1,35	277	39,3	3,3	14,8	399,74	12,4
30/10/2008	12.28.47	30/10/2008 12.28	23,67	4,06	2616	1,35	277	36,7	3,08	15,69	398,85	12,4
30/10/2008	12.28.48	30/10/2008 12.28	23,67	4,06	3951	2,08	277	36,7	3,08	16,22	398,32	12,4
30/10/2008	12.28.49	30/10/2008 12.28	24,2	4,05	3951	2,08	277	34,9	2,92	17	397,54	12,4
30/10/2008	12.28.50	30/10/2008 12.28	24,63	4,04	4375	2,32	277	33,3	2,75	17,64	396,9	12,3
30/10/2008	12.28.51	30/10/2008 12.28	24,79	4,03	4373	2,32	277	31,3	2,56	18,54	396	12,4
30/10/2008	12.28.52	30/10/2008 12.28	24,85	4,03	4358	2,32	277	29,7	2,42	18,96	395,58	12,2
30/10/2008	12.28.53	30/10/2008 12.28	24,85	4,03	4345	2,31	277	28,2	2,3	19,86	394,68	12,4
30/10/2008	12.28.54	30/10/2008 12.28	24,88	4,02	4344	2,31	277	27	2,2	20,33	394,21	12,4
30/10/2008	12.28.55	30/10/2008 12.28	24,89	4,02	4341	2,31	277	25,9	2,11	21,11	393,43	12,4
30/10/2008	12.28.56	30/10/2008 12.28	24,89	4,02	4341	2,31	277	26	2,12	21,57	392,97	12,4
30/10/2008	12.28.57	30/10/2008 12.28	24,89	4,02	4340	2,31	277	24,4	1,99	22,29	392,25	12,4
30/10/2008	12.28.58	30/10/2008 12.28	24,9	4,02	4341	2,31	277	23	1,87	22,29	392,25	12,4
30/10/2008	12.28.59	30/10/2008 12.28	24,9	4,02	4339	2,3	277	22,2	1,81	22,88	391,66	12,4
30/10/2008	12.29.00	30/10/2008 12.29	24,9	4,02	4340	2,31	277	21,3	1,73	23,8	390,74	12,4
30/10/2008	12.29.01	30/10/2008 12.29	24,9	4,02	4340	2,31	277	28,4	2,32	24,22	390,32	12,4
30/10/2008	12.29.02	30/10/2008 12.29	24,9	4,02	4337	2,3	277	22,2	1,81	24,96	389,58	12,4
30/10/2008	12.29.03	30/10/2008 12.29	24,9	4,01	4335	2,3	277	20,5	1,81	25,4	389,14	12,3
30/10/2008	12.29.04	30/10/2008 12.29	24,9	4,01	4339	2,3	277	20,5	1,67	26,09	388,45	12,3
30/10/2008	12.29.05	30/10/2008 12.29	24,9	4,01	4339	2,3	277	19,6	1,6	26,71	387,83	12,3
30/10/2008	12.29.06	30/10/2008 12.29	24,9	4,01	4341	2,31	277	18,7	1,52	27,48	387,06	12,3
30/10/2008	12.29.07	30/10/2008 12.29	24,9	4,01	4339	2,3	277	18,3	1,49	28,06	386,48	12,3
30/10/2008	12.29.08	30/10/2008 12.29	24,9	4,01	4339	2,3	277	17,9	1,46	28,87	385,67	12,3
30/10/2008	12.29.09	30/10/2008 12.29	24,9	4,01	4336	2,3	277	17,3	1,41	29,33	385,21	12,3
30/10/2008	12.29.10	30/10/2008 12.29	24,91	4,01	4337	2,3	277	17,7	1,44	30,1	384,44	12,3
30/10/2008	12.29.11	30/10/2008 12.29	24,9	4,01	4336	2,3	277	16,6	1,35	30,87	383,67	12,2
30/10/2008	12.29.12	30/10/2008 12.29	24,9	4,01	4336	2,3	277	16,5	1,34	31,89	382,65	12,2
30/10/2008	12.29.13	30/10/2008 12.29	24,9	4,01	4337	2,3	277	15,9	1,3	32,25	382,29	12,2
30/10/2008	12.29.14	30/10/2008 12.29	24,91	4,01	4335	2,3	277	15,6	1,27	32,25	382,29	12,2
30/10/2008	12.29.15	30/10/2008 12.29	24,91	4,01	4335	2,3	277	15,4	1,26	33,18	381,36	12,3
30/10/2008	12.29.16	30/10/2008 12.29	24,91	4,01	4334	2,3	277	14,7	1,2	33,61	380,93	12,2
30/10/2008	12.29.17	30/10/2008 12.29	24,91	4,01	4331	2,3	277	14,5	1,18	34,52	380,02	12,3
30/10/2008	12.29.18	30/10/2008 12.29	24,91	4,01	4334	2,3	277	14,5	1,18	35,2	379,34	12,3
30/10/2008	12.29.19	30/10/2008 12.29	24,91	4,01	4334	2,3	277	14,2	1,16	35,95	378,59	12,3
30/10/2008	12.29.20	30/10/2008 12.29	24,91	4,01	4338	2,3	277	14	1,14	36,81	377,73	12,3
30/10/2008	12.29.21	30/10/2008 12.29	24,91	4,01	4335	2,3	277	14,8	1,21	37,54	377	12,3
30/10/2008	12.29.22	30/10/2008 12.29	24,9	4,01	4336	2,3	277	13,6	1,11	38,45	376,09	12,3
30/10/2008	12.29.23	30/10/2008 12.29	24,9	4,01	4335	2,3	277	13,1	1,07	38,89	375,65	12,3
30/10/2008	12.29.24	30/10/2008 12.29	24,91	4,01	4335	2,3	277	12,8	1,04	39,62	374,92	12,3
30/10/2008	12.29.25	30/10/2008 12.29	24,91	4,01	4335	2,3	277	15,2	1,24	40,03	374,51	12,3
30/10/2008	12.29.26	30/10/2008 12.29	24,91	4,01	4338	2,3	277	12,6	1,02	40,93	373,61	12,3
30/10/2008	12.29.27	30/10/2008 12.29	24,9	4,01	4336	2,3	277	12,4	1,01	41,28	373,26	12,3
30/10/2008	12.29.28	30/10/2008 12.29	24,91	4,01	4336	2,3	277	12,3	1	42,24	372,3	12,2

Pozzo Serpieri - Log Verticale del 30-10-2008

Data	Ora	Data completa	Temp	pH	EC	Sal	ORP	DO%	DO	ΔAcqua	Quota	Batt
DDMMYY	HHMMSS	DDMMYYHHMM	°C	Units	µS/cm	ppt	mV	Sat	mg/l	meters	m slm	Volts
30/10/2008	12.29.29	30/10/2008 12.29	24,91	4,01	4335	2,3	277	12,1	0,98	42,24	372,3	12,3
30/10/2008	12.29.30	30/10/2008 12.29	24,91	4,01	4336	2,3	277	11,9	0,97	42,61	371,93	12,3
30/10/2008	12.29.31	30/10/2008 12.29	24,9	4,01	4336	2,3	277	11,9	0,97	43,52	371,02	12,2
30/10/2008	12.29.32	30/10/2008 12.29	24,9	4,01	4337	2,3	277	21,2	1,72	44,07	370,47	12,3
30/10/2008	12.29.33	30/10/2008 12.29	24,9	4,01	4333	2,3	277	12	0,97	44,33	370,21	12,3
30/10/2008	12.29.34	30/10/2008 12.29	24,9	4,01	4335	2,3	277	12	0,97	44,35	370,19	12,3
30/10/2008	12.29.35	30/10/2008 12.29	24,89	4,01	4335	2,3	277	13,8	1,12	44,34	370,2	12,3
30/10/2008	12.29.36	30/10/2008 12.29	24,89	4,02	4332	2,3	277	14,5	1,18	44,35	370,19	12,3
30/10/2008	12.29.37	30/10/2008 12.29	24,89	4,02	4335	2,3	277	13	1,06	44,35	370,19	12,3
30/10/2008	12.29.38	30/10/2008 12.29	24,89	4,02	4336	2,3	277	12,2	0,99	44,35	370,19	12,3
30/10/2008	12.29.39	30/10/2008 12.29	24,88	4,02	4334	2,3	277	13,3	1,08	44,36	370,18	12,3
30/10/2008	12.29.40	30/10/2008 12.29	24,88	4,02	4334	2,3	276	11,4	0,93	44,35	370,19	12,3
30/10/2008	12.29.41	30/10/2008 12.29	24,87	4,02	4334	2,3	276	11,1	0,91	44,36	370,18	12,3
30/10/2008	12.29.42	30/10/2008 12.29	24,86	4,02	4337	2,3	276	10,8	0,88	44,36	370,18	12,3
30/10/2008	12.29.43	30/10/2008 12.29	24,84	4,02	4336	2,3	276	10,5	0,86	44,36	370,18	12,3
30/10/2008	12.29.44	30/10/2008 12.29	24,83	4,02	4334	2,3	276	10,5	0,86	44,36	370,18	12,3
30/10/2008	12.29.45	30/10/2008 12.29	24,82	4,02	4333	2,3	276	10,6	0,87	44,34	370,2	12,3
30/10/2008	12.29.46	30/10/2008 12.29	24,81	4,02	4339	2,3	276	14,9	1,22	44,36	370,18	12,3
30/10/2008	12.29.47	30/10/2008 12.29	24,8	4,02	4338	2,3	276	10,3	0,84	44,35	370,19	12,3
30/10/2008	12.29.48	30/10/2008 12.29	24,79	4,02	4336	2,3	276	10,7	0,88	44,36	370,18	12,3
30/10/2008	12.29.49	30/10/2008 12.29	24,78	4,02	4341	2,31	276	10,7	0,88	44,35	370,19	12,2
30/10/2008	12.29.50	30/10/2008 12.29	24,77	4,03	4342	2,31	276	11,3	0,93	44,34	370,2	12,2
30/10/2008	12.29.51	30/10/2008 12.29	24,76	4,03	4342	2,31	276	91,9	7,51	44,36	370,18	12,1
30/10/2008	12.29.52	30/10/2008 12.29	24,76	4,03	4336	2,3	276	11,2	0,92	44,36	370,18	12,2
30/10/2008	12.29.53	30/10/2008 12.29	24,75	4,03	4340	2,3	276	10,4	0,85	44,35	370,19	12,3
30/10/2008	12.29.54	30/10/2008 12.29	24,75	4,03	4339	2,3	276	10,1	0,83	44,35	370,19	12,2
30/10/2008	12.29.55	30/10/2008 12.29	24,74	4,03	4342	2,31	276	11,4	0,93	44,34	370,2	12,2
30/10/2008	12.29.56	30/10/2008 12.29	24,73	4,02	4340	2,3	276	10,4	0,85	44,35	370,19	12,3
30/10/2008	12.29.57	30/10/2008 12.29	24,72	4,03	4341	2,31	276	9,9	0,81	44,36	370,18	12,3
30/10/2008	12.29.58	30/10/2008 12.29	24,71	4,02	4341	2,31	276	14,4	1,18	44,35	370,19	12,3
30/10/2008	12.29.59	30/10/2008 12.29	24,7	4,02	4343	2,31	276	10,5	0,86	44,35	370,19	12,3
30/10/2008	12.30.00	30/10/2008 12.30	24,7	4,03	4346	2,31	276	9,6	0,79	44,35	370,19	12,3
30/10/2008	12.30.01	30/10/2008 12.30	24,69	4,03	4343	2,31	276	9,5	0,78	44,35	370,19	12,3
30/10/2008	12.30.02	30/10/2008 12.30	24,69	4,03	4346	2,31	276	9,4	0,77	44,34	370,2	12,3
30/10/2008	12.30.03	30/10/2008 12.30	24,69	4,03	4341	2,3	276	9,3	0,76	44,35	370,19	12,3
30/10/2008	12.30.04	30/10/2008 12.30	24,69	4,03	4342	2,31	276	9,3	0,76	44,36	370,18	12,3
30/10/2008	12.30.05	30/10/2008 12.30	24,69	4,03	4342	2,31	276	9,3	0,76	44,35	370,19	12,3
30/10/2008	12.30.06	30/10/2008 12.30	24,69	4,03	4342	2,31	276	9,5	0,78	44,36	370,18	12,3
30/10/2008	12.30.07	30/10/2008 12.30	24,69	4,03	4343	2,31	276	9,1	0,74	44,35	370,19	12,3
30/10/2008	12.30.08	30/10/2008 12.30	24,67	4,03	4342	2,31	276	9,2	0,75	44,35	370,19	12,3
30/10/2008	12.30.09	30/10/2008 12.30	24,67	4,03	4344	2,31	276	9,5	0,78	44,35	370,19	12,3
30/10/2008	12.30.10	30/10/2008 12.30	24,66	4,03	4345	2,31	276	9,1	0,75	44,36	370,18	12,3
30/10/2008	12.30.11	30/10/2008 12.30	24,65	4,03	4344	2,31	276	8,8	0,72	44,34	370,2	12,3
30/10/2008	12.30.12	30/10/2008 12.30	24,65	4,03	4347	2,31	276	8,8	0,72	44,34	370,2	12,3
30/10/2008	12.30.13	30/10/2008 12.30	24,65	4,03	4344	2,31	276	8,8	0,72	44,36	370,18	12,3
30/10/2008	12.30.14	30/10/2008 12.30	24,66	4,03	4343	2,31	276	9,3	0,76	44,36	370,18	12,3
30/10/2008	12.30.15	30/10/2008 12.30	24,66	4,03	4340	2,3	276	8,7	0,71	44,35	370,19	12,3
30/10/2008	12.30.16	30/10/2008 12.30	24,66	4,03	4341	2,31	276	8,5	0,69	44,36	370,18	12,3
30/10/2008	12.30.17	30/10/2008 12.30	24,66	4,03	4343	2,31	276	8,5	0,69	44,35	370,19	12,3
30/10/2008	12.30.18	30/10/2008 12.30	24,65	4,03	4344	2,31	276	8,5	0,7	44,35	370,19	12,3
30/10/2008	12.30.19	30/10/2008 12.30	24,65	4,03	4344	2,31	276	8,6	0,7	44,35	370,19	12,3
30/10/2008	12.30.20	30/10/2008 12.30	24,64	4,03	4342	2,31	276	8,6	0,7	44,36	370,18	12,3
30/10/2008	12.30.21	30/10/2008 12.30	24,64	4,03	4342	2,31	276	8,6	0,7	44,35	370,19	12,3
30/10/2008	12.30.22	30/10/2008 12.30	24,64	4,03	4341	2,3	276	9	0,74	44,35	370,19	12,3
30/10/2008	12.30.23	30/10/2008 12.30	24,64	4,03	4342	2,31	276	8,8	0,72	44,36	370,18	12,3
30/10/2008	12.30.24	30/10/2008 12.30	24,64	4,03	4344	2,31	276	8,8	0,72	44,35	370,19	12,3
30/10/2008	12.30.25	30/10/2008 12.30	24,64	4,03	4337	2,3	276	67,5	5,53	44,35	370,19	12,3
30/10/2008	12.30.26	30/10/2008 12.30	24,64	4,03	4337	2,3	276	27,1	2,22	44,34	370,2	12,3

Pozzo Serpieri - Log Verticale del 30-10-2008

Data	Ora	Data completa	Temp	pH	EC	Sal	ORP	DO%	DO	ΔAcqua	Quota	Batt
DDMMYY	HHMMSS	DDMMYYHHMM	°C	Units	µS/cm	ppt	mV	Sat	mg/l	meters	m slm	Volts
30/10/2008	12.30.27	30/10/2008 12.30	24,65	4,03	4333	2,3	276	20,9	1,71	44,35	370,19	12,3
30/10/2008	12.30.28	30/10/2008 12.30	24,65	4,03	4336	2,3	276	19,2	1,57	44,36	370,18	12,3
30/10/2008	12.30.29	30/10/2008 12.30	24,65	4,03	4333	2,3	276	13,2	1,08	44,35	370,19	12,3
30/10/2008	12.30.30	30/10/2008 12.30	24,65	4,02	4352	2,31	276	9,4	0,77	44,35	370,19	12,3
30/10/2008	12.30.31	30/10/2008 12.30	24,69	4,02	4343	2,31	276	9	0,74	43,9	370,64	12,3
30/10/2008	12.30.32	30/10/2008 12.30	24,8	4,02	4338	2,3	276	11,5	0,93	42,5	372,04	12,3
30/10/2008	12.30.33	30/10/2008 12.30	24,86	4,01	4334	2,3	276	9	0,73	40,78	373,76	12,3
30/10/2008	12.30.34	30/10/2008 12.30	24,89	4,02	4333	2,3	276	9	0,73	39,15	375,39	12,3
30/10/2008	12.30.35	30/10/2008 12.30	24,9	4,01	4333	2,3	276	9,2	0,75	37,45	377,09	12,3
30/10/2008	12.30.36	30/10/2008 12.30	24,91	4,01	4332	2,3	276	10,3	0,84	35,74	378,8	12,3
30/10/2008	12.30.37	30/10/2008 12.30	24,91	4,01	4329	2,3	276	10,2	0,83	34,08	380,46	12,3
30/10/2008	12.30.38	30/10/2008 12.30	24,91	4,02	4330	2,3	276	10,5	0,86	32,37	382,17	12,3
30/10/2008	12.30.39	30/10/2008 12.30	24,91	4,02	4330	2,3	276	10,5	0,86	30,64	383,9	12,3
30/10/2008	12.30.40	30/10/2008 12.30	24,91	4,02	4332	2,3	276	10,6	0,87	28,94	385,6	12,3
30/10/2008	12.30.41	30/10/2008 12.30	24,91	4,01	4330	2,3	276	10,7	0,87	27,26	387,28	12,3
30/10/2008	12.30.42	30/10/2008 12.30	24,91	4,02	4328	2,3	276	11	0,9	25,72	388,82	12,3
30/10/2008	12.30.43	30/10/2008 12.30	24,91	4,02	4331	2,3	276	10,4	0,85	25,06	389,48	12,3
30/10/2008	12.30.44	30/10/2008 12.30	24,91	4,02	4328	2,3	276	9,6	0,78	25,09	389,45	12,3
30/10/2008	12.30.45	30/10/2008 12.30	24,91	4,02	4332	2,3	276	9,3	0,76	25,09	389,45	12,3
30/10/2008	12.30.46	30/10/2008 12.30	24,91	4,02	4331	2,3	276	9,1	0,74	25,11	389,43	12,3
30/10/2008	12.30.47	30/10/2008 12.30	24,91	4,02	4328	2,3	276	9	0,73	25,1	389,44	12,3
30/10/2008	12.30.48	30/10/2008 12.30	24,91	4,02	4331	2,3	276	9,7	0,79	25,1	389,44	12,3
30/10/2008	12.30.49	30/10/2008 12.30	24,91	4,02	4326	2,3	276	8,7	0,71	25,13	389,41	12,3
30/10/2008	12.30.50	30/10/2008 12.30	24,9	4,02	4327	2,3	276	8,7	0,71	24,63	389,91	12,3
30/10/2008	12.30.51	30/10/2008 12.30	24,9	4,02	4327	2,3	276	8,7	0,71	24,61	389,93	12,3
30/10/2008	12.30.52	30/10/2008 12.30	24,9	4,02	4328	2,3	276	8,5	0,69	23,8	390,74	12,3
30/10/2008	12.30.53	30/10/2008 12.30	24,91	4,02	4328	2,3	276	8,7	0,71	23,31	391,23	12,3
30/10/2008	12.30.54	30/10/2008 12.30	24,91	4,02	4331	2,3	276	8,6	0,7	23,01	391,53	12,3
30/10/2008	12.30.55	30/10/2008 12.30	24,91	4,02	4331	2,3	276	8,6	0,7	22,41	392,13	12,3
30/10/2008	12.30.56	30/10/2008 12.30	24,91	4,02	4328	2,3	276	8,3	0,67	22,72	391,82	12,3
30/10/2008	12.30.57	30/10/2008 12.30	24,91	4,02	4328	2,3	276	8,3	0,67	22,38	392,16	12,3
30/10/2008	12.30.58	30/10/2008 12.30	24,91	4,02	4328	2,3	276	8,2	0,67	21,64	392,9	12,3
30/10/2008	12.30.59	30/10/2008 12.30	24,91	4,02	4328	2,3	276	8,5	0,69	20,63	393,91	12,3
30/10/2008	12.31.00	30/10/2008 12.31	24,91	4,02	4328	2,3	276	8,5	0,69	20,63	393,91	12,3
30/10/2008	12.31.01	30/10/2008 12.31	24,91	4,02	4328	2,3	276	8,5	0,69	19,72	394,82	12,3
30/10/2008	12.31.02	30/10/2008 12.31	24,91	4,02	4330	2,3	276	8,5	0,69	18,56	395,98	12,3
30/10/2008	12.31.03	30/10/2008 12.31	24,91	4,02	4330	2,3	276	8,3	0,67	18,68	395,86	12,4
30/10/2008	12.31.04	30/10/2008 12.31	24,91	4,02	4328	2,3	276	8,3	0,67	18,67	395,87	12,4
30/10/2008	12.31.05	30/10/2008 12.31	24,91	4,02	4328	2,3	276	8,3	0,67	18,44	396,1	12,4
30/10/2008	12.31.06	30/10/2008 12.31	24,9	4,02	4328	2,3	276	8,4	0,68	17,03	397,51	12,4
30/10/2008	12.31.07	30/10/2008 12.31	24,86	4,02	4326	2,3	276	9	0,73	15,61	398,93	12,4
30/10/2008	12.31.08	30/10/2008 12.31	24,4	4,04	3074	1,6	276	8,6	0,7	14,23	400,31	12,4
30/10/2008	12.31.09	30/10/2008 12.31	24,01	4,05	2670	1,38	276	8,9	0,74	12,67	401,87	12,5
30/10/2008	12.31.10	30/10/2008 12.31	24,01	4,05	2604	1,34	276	9,6	0,8	11,19	403,35	12,4
30/10/2008	12.31.11	30/10/2008 12.31	23,81	4,05	2593	1,33	276	10	0,83	9,7	404,84	12,5
30/10/2008	12.31.12	30/10/2008 12.31	23,73	4,05	2598	1,34	276	9,6	0,8	8,24	406,3	12,4
30/10/2008	12.31.13	30/10/2008 12.31	23,69	4,05	2602	1,34	275	9,2	0,78	6,84	407,7	12,4
30/10/2008	12.31.14	30/10/2008 12.31	23,67	4,05	2604	1,34	275	9,9	0,83	5,31	409,23	12,4
30/10/2008	12.31.15	30/10/2008 12.31	23,66	4,05	2605	1,34	275	9,7	0,81	5,31	409,23	12,4
30/10/2008	12.31.16	30/10/2008 12.31	23,64	4,05	2608	1,34	275	9,7	0,81	3,72	410,82	12,4
30/10/2008	12.31.17	30/10/2008 12.31	23,64	4,06	2608	1,34	275	9,6	0,8	2,25	412,29	12,4
30/10/2008	12.31.18	30/10/2008 12.31	23,64	4,06	2608	1,34	275	10,1	0,85	0,8	413,74	12,4
30/10/2008	12.31.19	30/10/2008 12.31	23,63	4,06	53	0,03	275	9,5	0,8	-0,57	415,11	12,5
30/10/2008	12.31.20	30/10/2008 12.31	23,59	4,07	39,3	0,03	275	9,5	0,8	-0,62	415,16	12,5
30/10/2008	12.31.21	30/10/2008 12.31	23,57	4,08	33	0,03	274	8,4	0,71	-0,61	415,15	12,5
30/10/2008	12.31.22	30/10/2008 12.31	23,57	4,08	33	0,02	274	8,6	0,73	-0,62	415,16	12,5
30/10/2008	12.31.23	30/10/2008 12.31	23,56	4,09	23,3	0,02	274	11,8	1	-0,61	415,15	12,5
30/10/2008	12.31.24	30/10/2008 12.31	23,55	4,09	18,3	0,02	274	17,6	1,49	-0,62	415,16	12,4

Pozzo Serpieri - Log Verticale del 30-10-2008

Data	Ora	Data completa	Temp	pH	EC	Sal	ORP	DO%	DO	ΔAcqua	Quota	Batt
DDMMYY	HHMMSS	DDMMYYHHMM	°C	Units	µS/cm	ppt	mV	Sat	mg/l	meters	m slm	Volts
30/10/2008	12.31.25	30/10/2008 12.31	23,55	4,09	16,7	0,02	274	24,9	2,11	-0,62	415,16	12,4
30/10/2008	12.31.26	30/10/2008 12.31	23,54	4,09	15,4	0,02	274	31,7	2,69	-0,62	415,16	12,5
30/10/2008	12.31.27	30/10/2008 12.31	23,52	4,09	15	0,02	274	40,4	3,43	-0,63	415,17	12,4
30/10/2008	12.31.28	30/10/2008 12.31	23,5	4,08	15	0,02	274	45,6	3,88	-0,61	415,15	12,5
30/10/2008	12.31.29	30/10/2008 12.31	23,47	4,07	14,4	0,02	275	51,3	4,36	-0,62	415,16	12,4
30/10/2008	12.31.30	30/10/2008 12.31	23,42	4,07	13,6	0,01	275	55,7	4,74	-0,62	415,16	12,5
30/10/2008	12.31.31	30/10/2008 12.31	23,37	4,07	13,4	0,01	275	60,1	5,12	-0,62	415,16	12,4
30/10/2008	12.31.32	30/10/2008 12.31	23,34	4,07	13,6	0,01	275	64,4	5,49	-0,62	415,16	12,4
30/10/2008	12.31.33	30/10/2008 12.31	23,27	4,07	13,2	0,01	275	68,2	5,82	-0,62	415,16	12,4
30/10/2008	12.31.34	30/10/2008 12.31	23,24	4,07	13,1	0,01	275	71,6	6,12	-0,63	415,17	12,5
30/10/2008	12.31.35	30/10/2008 12.31	23,23	4,07	13,2	0,01	275	75	6,12	-0,62	415,16	12,5
30/10/2008	12.31.36	30/10/2008 12.31	23,22	4,07	13,6	0,01	275	75	6,41	-0,61	415,15	12,5
30/10/2008	12.31.37	30/10/2008 12.31	23,13	4,09	13,6	0,01	274	78	6,67	-0,63	415,17	12,5
30/10/2008	12.31.38	30/10/2008 12.31	23,07	4,09	12,7	0,01	273	79	6,76	-0,62	415,16	12,5
30/10/2008	12.31.39	30/10/2008 12.31	23,07	4,09	13	0,01	274	80,5	6,89	-0,62	415,16	12,4
30/10/2008	12.31.40	30/10/2008 12.31	23,07	4,09	12,4	0,01	273	81,6	6,99	-0,62	415,16	12,4
30/10/2008	12.31.41	30/10/2008 12.31	23,05	4,09	12,6	0,01	274	82,4	7,06	-0,62	415,16	12,5
30/10/2008	12.31.42	30/10/2008 12.31	23,04	4,09	12,4	0,01	274	83,5	7,15	-0,62	415,16	12,5
30/10/2008	12.31.43	30/10/2008 12.31	23,03	4,09	12,8	0,01	274	84,3	7,23	-0,62	415,16	12,5
30/10/2008	12.31.44	30/10/2008 12.31	23,02	4,09	12,6	0,01	274	85,4	7,32	-0,62	415,16	12,5
30/10/2008	12.31.45	30/10/2008 12.31	23	4,09	12,6	0,01	274	86,3	7,4	-0,62	415,16	12,4
30/10/2008	12.31.46	30/10/2008 12.31	22,99	4,09	12,4	0,01	274	87,1	7,47	-0,62	415,16	12,4
30/10/2008	12.31.47	30/10/2008 12.31	22,97	4,09	12,6	0,01	274	87,6	7,52	-0,62	415,16	12,5
30/10/2008	12.31.48	30/10/2008 12.31	22,95	4,09	12,4	0,01	274	88,4	7,59	-0,62	415,16	12,4
30/10/2008	12.31.49	30/10/2008 12.31	22,93	4,09	12,8	0,01	274	89	7,64	-0,62	415,16	12,5
30/10/2008	12.31.50	30/10/2008 12.31	22,86	4,08	11,9	0,01	274	89	7,64	-0,63	415,17	12,5
30/10/2008	12.31.51	30/10/2008 12.31	22,83	4,09	11,9	0,01	273	89,1	7,66	-0,63	415,17	12,5
30/10/2008	12.31.52	30/10/2008 12.31	22,81	4,1	11,8	0,01	273	89,5	7,7	-0,62	415,16	12,5
30/10/2008	12.31.53	30/10/2008 12.31	22,79	4,1	11,9	0,01	273	89,7	7,73	-0,63	415,17	12,5
30/10/2008	12.31.54	30/10/2008 12.31	22,79	4,1	11,9	0,01	273	90,2	7,77	-0,63	415,17	12,5
30/10/2008	12.31.55	30/10/2008 12.31	22,79	4,1	11,9	0,01	273	90,5	7,79	-0,63	415,17	12,5
30/10/2008	12.31.56	30/10/2008 12.31	22,79	4,1	11,9	0,01	273	90,6	7,8	-0,63	415,17	12,5
30/10/2008	12.31.57	30/10/2008 12.31	22,79	4,1	11,8	0,01	273	90,8	7,82	-0,62	415,16	12,5
30/10/2008	12.31.58	30/10/2008 12.31	22,78	4,1	12	0,01	273	91,1	7,85	-0,62	415,16	12,5
30/10/2008	12.31.59	30/10/2008 12.31	22,77	4,1	11,9	0,01	273	91,1	7,85	-0,62	415,16	12,5
30/10/2008	12.32.00	30/10/2008 12.32	22,77	4,1	11,9	0,01	273	91,3	7,87	-0,62	415,16	12,5
30/10/2008	12.32.01	30/10/2008 12.32	22,77	4,1	11,6	0,01	273	91,3	7,87	-0,62	415,16	12,5
30/10/2008	12.32.02	30/10/2008 12.32	22,76	4,1	11,9	0,01	273	91,3	7,87	-0,62	415,16	12,5
30/10/2008	12.32.03	30/10/2008 12.32	22,75	4,1	11,9	0,01	273	91,3	7,87	-0,62	415,16	12,5
30/10/2008	12.32.04	30/10/2008 12.32	22,74	4,1	11,8	0,01	273	91,3	7,87	-0,62	415,16	12,5
30/10/2008	12.32.05	30/10/2008 12.32	22,72	4,09	11,9	0,01	273	91,5	7,89	-0,62	415,16	12,5
30/10/2008	12.32.06	30/10/2008 12.32	22,68	4,09	11,9	0,01	273	91,5	7,89	-0,63	415,17	13,5
30/10/2008	12.32.07	30/10/2008 12.32	22,61	4,09	11,9	0,01	273	91,6	7,9	-0,62	415,16	14,5
30/10/2008	12.32.08	30/10/2008 12.32	22,59	4,09	11,9	0,01	273	91,8	7,93	-0,62	415,16	15,5
30/10/2008	12.32.09	30/10/2008 12.32	22,59	4,09	11,8	0,01	273	91,8	7,94	-0,63	415,17	16,5
30/10/2008	12.32.10	30/10/2008 12.32	22,59	4,09	11,8	0,01	273	91,6	7,92	-0,63	415,17	17,5
30/10/2008	12.32.11	30/10/2008 12.32	22,58	4,09	11,8	0,01	273	92,2	7,97	-0,63	415,17	18,5
30/10/2008	12.32.12	30/10/2008 12.32	22,58	4,09	11,9	0,01	273	92,1	7,97	-0,62	415,16	19,5
30/10/2008	12.32.13	30/10/2008 12.32	22,58	4,09	11,8	0,01	274	92,2	7,97	-0,62	415,16	20,5
30/10/2008	12.32.14	30/10/2008 12.32	22,58	4,09	11,8	0,01	274	91,9	7,95	-0,62	415,16	21,5
30/10/2008	12.32.15	30/10/2008 12.32	22,58	4,09	11,8	0,01	274	92,1	7,97	-0,63	415,17	22,5
30/10/2008	12.32.16	30/10/2008 12.32	22,57	4,09	11,9	0,01	274	92,2	7,98	-0,63	415,17	23,5
30/10/2008	12.32.17	30/10/2008 12.32	22,57	4,09	11,9	0,01	274	92,1	7,97	-0,62	415,16	24,5
30/10/2008	12.32.18	30/10/2008 12.32	22,55	4,09	11,8	0,01	274	92,1	7,97	-0,62	415,16	25,5
30/10/2008	12.32.19	30/10/2008 12.32	22,55	4,09	11,9	0,01	274	92,2	7,98	-0,63	415,17	26,5
30/10/2008	12.32.20	30/10/2008 12.32	22,55	4,09	12	0,01	274	92,3	7,99	-0,62	415,16	27,5
30/10/2008	12.32.21	30/10/2008 12.32	22,55	4,09	11,9	0,01	274	92,3	7,99	-0,62	415,16	28,5
30/10/2008	12.32.22	30/10/2008 12.32	22,53	4,09	11,9	0,01	274	92,2	7,98	-0,62	415,16	29,5

Pozzo Serpieri - Log Verticale del 30-10-2008

Data	Ora	Data completa	Temp	pH	EC	Sal	ORP	DO%	DO	ΔAcqua	Quota	Batt
DDMMYY	HHMMSS	DDMMYYHHMM	°C	Units	µS/cm	ppt	mV	Sat	mg/l	meters	m slm	Volts
30/10/2008	12.32.23	30/10/2008 12.32	22,53	4,09	11,8	0,01	274	92,1	7,97	-0,62	415,16	30,5
30/10/2008	12.32.24	30/10/2008 12.32	22,53	4,09	11,9	0,01	274	92,4	7,99	-0,62	415,16	31,5
30/10/2008	12.32.25	30/10/2008 12.32	22,53	4,09	11,8	0,01	274	92,1	7,98	-0,62	415,16	32,5
30/10/2008	12.32.26	30/10/2008 12.32	22,53	4,09	11,6	0,01	274	92,3	7,99	-0,62	415,16	33,5
30/10/2008	12.32.27	30/10/2008 12.32	22,52	4,09	11,9	0,01	274	92	7,97	-0,62	415,16	34,5
30/10/2008	12.32.28	30/10/2008 12.32	22,51	4,09	11,8	0,01	274	91,7	7,94	-0,62	415,16	35,5
30/10/2008	12.32.29	30/10/2008 12.32	22,5	4,09	11,9	0,01	274	91,6	7,94	-0,62	415,16	36,5
30/10/2008	12.32.30	30/10/2008 12.32	22,49	4,09	11,8	0,01	274	91,6	7,94	-0,62	415,16	37,5
30/10/2008	12.32.31	30/10/2008 12.32	22,48	4,09	11,9	0,01	274	91,7	7,94	-0,62	415,16	38,5
30/10/2008	12.32.32	30/10/2008 12.32	22,46	4,09	11,9	0,01	274	92,3	8	-0,63	415,17	39,5
30/10/2008	12.32.33	30/10/2008 12.32	22,45	4,09	12	0,01	274	92,1	7,98	-0,62	415,16	40,5
30/10/2008	12.32.34	30/10/2008 12.32	22,43	4,09	11,8	0,01	274	92,2	8	-0,62	415,16	41,5
30/10/2008	12.32.35	30/10/2008 12.32	22,42	4,09	11,8	0,01	274	92,1	7,99	-0,62	415,16	42,5
30/10/2008	12.32.36	30/10/2008 12.32	22,41	4,09	11,6	0,01	274	92,1	7,99	-0,63	415,17	43,5
30/10/2008	12.32.37	30/10/2008 12.32	22,39	4,09	11,6	0,01	274	92,1	7,99	-0,62	415,16	44,5
30/10/2008	12.32.38	30/10/2008 12.32	22,39	4,09	11,9	0,01	274	92,1	7,99	-0,62	415,16	45,5
30/10/2008	12.32.39	30/10/2008 12.32	22,37	4,09	11,6	0,01	274	92,1	7,99	-0,63	415,17	46,5
30/10/2008	12.32.40	30/10/2008 12.32	22,36	4,09	11,8	0,01	274	92,2	8,01	-0,62	415,16	47,5
30/10/2008	12.32.41	30/10/2008 12.32	22,36	4,09	11,5	0,01	274	92,3	8,02	-0,63	415,17	48,5
30/10/2008	12.32.42	30/10/2008 12.32	22,35	4,09	11,9	0,01	274	91,9	7,98	-0,62	415,16	49,5
30/10/2008	12.32.43	30/10/2008 12.32	22,33	4,08	11,8	0,01	274	91,8	7,98	-0,63	415,17	50,5
30/10/2008	12.32.44	30/10/2008 12.32	22,22	4,08	11,7	0,01	274	92,2	8,03	-0,63	415,17	51,5
30/10/2008	12.32.45	30/10/2008 12.32	22,13	4,08	11,9	0,01	274	92	8,03	-0,63	415,17	52,5
30/10/2008	12.32.46	30/10/2008 12.32	22,12	4,09	11,6	0,01	274	92,2	8,05	-0,63	415,17	53,5
30/10/2008	12.32.47	30/10/2008 12.32	22,11	4,09	11,9	0,01	273	92,1	8,04	-0,63	415,17	54,5
30/10/2008	12.32.48	30/10/2008 12.32	22,09	4,09	11,9	0,01	273	92,8	8,1	-0,62	415,16	55,5
30/10/2008	12.32.49	30/10/2008 12.32	22,01	4,09	11,7	0,01	273	92,9	8,12	-0,63	415,17	56,5
30/10/2008	12.32.50	30/10/2008 12.32	21,98	4,09	11,9	0,01	273	92,6	8,1	-0,63	415,17	57,5
30/10/2008	12.32.51	30/10/2008 12.32	21,97	4,09	11,7	0,01	273	92,4	8,1	-0,62	415,16	58,5
30/10/2008	12.32.52	30/10/2008 12.32	21,98	4,09	11,7	0,01	273	92,4	8,09	-0,63	415,17	59,5
30/10/2008	12.32.53	30/10/2008 12.32	21,98	4,09	11,7	0,01	273	92,2	8,07	-0,63	415,17	60,5
30/10/2008	12.32.54	30/10/2008 12.32	21,97	4,09	11,6	0,01	273	91,9	8,04	-0,63	415,17	61,5
30/10/2008	12.32.55	30/10/2008 12.32	21,96	4,09	11,5	0,01	273	92,2	8,07	-0,64	415,18	62,5
30/10/2008	12.32.56	30/10/2008 12.32	21,96	4,09	11,5	0,01	273	92,1	8,06	-0,63	415,17	63,5
30/10/2008	12.32.57	30/10/2008 12.32	21,96	4,09	11,6	0,01	273	91,8	8,03	-0,64	415,18	64,5
30/10/2008	12.32.58	30/10/2008 12.32	21,95	4,09	11,6	0,01	273	92	8,05	-0,63	415,17	65,5
30/10/2008	12.32.59	30/10/2008 12.32	21,95	4,09	11,6	0,01	273	91,9	8,04	-0,64	415,18	66,5
30/10/2008	12.33.00	30/10/2008 12.33	21,94	4,09	11,6	0,01	273	91,6	8,02	-0,63	415,17	67,5
30/10/2008	12.33.01	30/10/2008 12.33	21,93	4,09	11,5	0,01	273	91,1	7,98	-0,64	415,18	68,5
30/10/2008	12.33.02	30/10/2008 12.33	21,92	4,09	11,5	0,01	273	90,9	7,96	-0,64	415,18	69,5
30/10/2008	12.33.03	30/10/2008 12.33	21,91	4,09	11,5	0,01	273	90,8	7,95	-0,64	415,18	70,5
30/10/2008	12.33.04	30/10/2008 12.33	21,89	4,09	11,5	0,01	273	90,7	7,95	-0,65	415,19	71,5
30/10/2008	12.33.05	30/10/2008 12.33	21,87	4,09	11,5	0,01	273	90,6	7,94	-0,64	415,18	72,5
30/10/2008	12.33.06	30/10/2008 12.33	21,86	4,09	10,7	0,01	273	90,6	7,94	-0,65	415,19	73,5
30/10/2008	12.33.07	30/10/2008 12.33	21,78	4,05	10,7	0,01	274	164	14,4	-0,65	415,19	74,5
30/10/2008	12.33.08	30/10/2008 12.33	21,55	4,07	11,6	0,01	275	417	36,6	-0,67	415,21	75,5
30/10/2008	12.33.09	30/10/2008 12.33	21,33	4,07	11,6	0,01	275	382	33,7	-0,65	415,19	76,5
30/10/2008	12.33.10	30/10/2008 12.33	21,11	4,07	11,7	0,01	274	377	33,4	-0,66	415,2	77,5
30/10/2008	12.33.11	30/10/2008 12.33	21,11	4,09	11,7	0,01	274	369	32,9	-0,66	415,2	78,5
30/10/2008	12.33.12	30/10/2008 12.33	20,88	4,08	12,1	0,01	274	362	32,3	-0,66	415,2	79,5
30/10/2008	12.33.13	30/10/2008 12.33	20,74	4,08	12,1	0,01	274	401	36	-0,65	415,19	80,5
30/10/2008	12.33.14	30/10/2008 12.33	20,67	4,08	12,4	0,01	274	403	36,1	-0,66	415,2	81,5
30/10/2008	12.33.15	30/10/2008 12.33	20,53	4,08	13,7	0,01	274	376	33,9	-0,65	415,19	82,5
30/10/2008	12.33.16	30/10/2008 12.33	20,21	4,08	13,3	0,01	274	359	32,5	-0,64	415,18	83,5
30/10/2008	12.33.17	30/10/2008 12.33	19,94	4,07	12,4	0,01	274	0	47,1	-0,64	415,18	84,5
30/10/2008	12.33.18	30/10/2008 12.33	19,83	4,07	12,6	0,01	274	0	0	-0,65	415,19	85,5
30/10/2008	12.33.19	30/10/2008 12.33	19,75	4,07	12,5	0,01	274	0	0	-0,65	415,19	86,5
30/10/2008	12.33.20	30/10/2008 12.33	19,6	4,07	12,1	0,01	274	0	0	-0,64	415,18	87,5
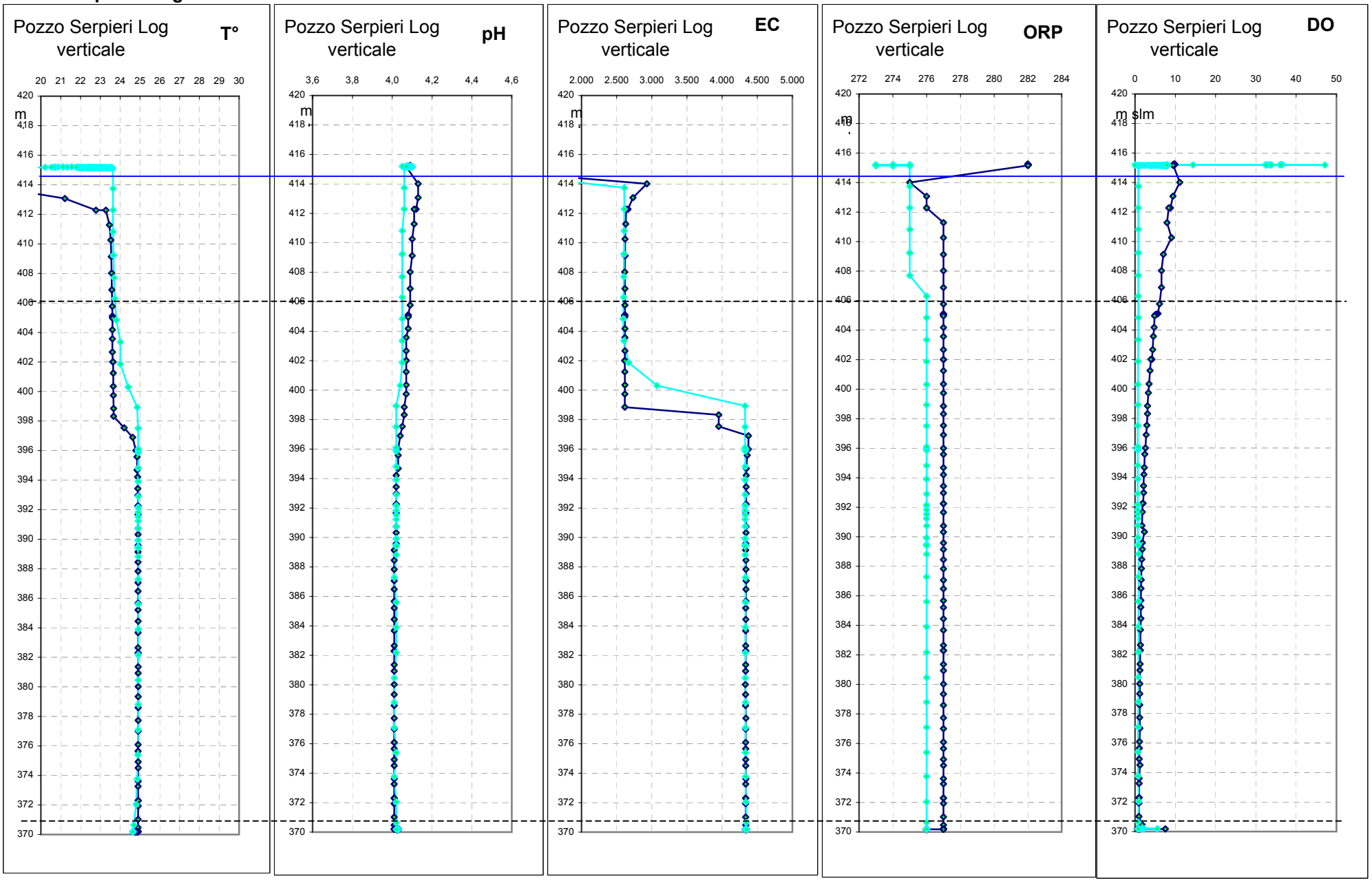
Pozzo Serpieri - Log Verticale del 30-10-2008